




# UNIVERSIDAD DEL MAR

Puerto Escondido ~ Puerto Ángel ~ Huatulco

O A X A C A



Vice-Rectoría Académica  
Representante Institucional PFCE  
OF/062/PFCE-UMAR/2018

Puerto Ángel, Oaxaca, a 11 de Octubre de 2018.

**DR. SALVADOR ALEJANDRO MALO ÁLVAREZ**  
DIRECTOR GENERAL DE EDUCACIÓN  
SUPERIOR UNIVERSITARIA  
SEP-DGESU  
P R E S E N T E.

**AT'N: DR. ISAÍAS ELIZARRARAZ ALCARAZ**  
DIRECTOR DE FORTALECIMIENTO INSTITUCIONAL

Estimado Dr. Malo Álvarez:

Por medio de la presente me permito saludarle y a su vez informarle que en atención a las Reglas de Operación del Programa de Fortalecimiento de la Calidad Educativa (PFCE), se hace entrega del reporte del Seguimiento Académico de los proyectos de PFCE 2018, correspondientes al tercer informe trimestral que contiene la siguiente información:

- Indicadores de calidad.
- Seguimiento de metas.

#### Clave del Proyecto

- P/PFCE-2018-20MSU0580Z-01
- P/PFCE-2018-20MSU0580Z-02
- P/PFCE-2018-20MSU0580Z-03
- P/PFCE-2018-20MSU0580Z-04
- P/PFCE-2018-20MSU0580Z-05

Asimismo, se hace entrega de los siguientes reportes del Seguimiento Financiero correspondiente al tercer trimestre:


- Reporte Acumulativo por Proyecto (Concepto de gastos ejercidos y comprobados)
- Reporte de Estado de Cuenta.

La información contenida en los Reportes Académico y Financiero se encuentra disponible y puede verificarse en el sistema electrónico PFCE 2018, además de encontrarse publicados en el portal institucional de transparencia. [www.umar.mx/transparencia/pfce.html](http://www.umar.mx/transparencia/pfce.html).

Sin otro particular por el momento, me despido de usted enviándole un cordial saludo.



ATENTAMENTE  
"MARE NOSTRUM VERITABILE FACIENDUM"  
  
**M. D. EMILIO CERVANTES CENTENO**  
REPRESENTANTE INSTITUCIONAL DEL PFCE



C.c.p. Dr. Modesto Seara Vázquez.- Rector de la Universidad del Mar.- Para conocimiento.  
Dra.- María del Rosario Enriquez Rosado. Vice - Rectora Académica.-UMAR- m/f  
L.C.E. José Luis Ramos Espinoza.- Vice - Rector de Administración. - UMAR.- m/f  
L.C.E. Alberta Pacheco Díaz. Jefa del Departamento de Planeación y Estadística. - UMAR.- m/f



# UNIVERSIDAD DEL MAR

Puerto Escondido - Puerto Ángel - Huatulco

O A X A C A

Vice-Rectoría Académica  
Representante Institucional PFCE  
OF/063/PFCE-UMAR/2018

Puerto Ángel, Oaxaca, a 11 de Octubre de 2018.

MTRA. ARELY GÓMEZ GONZALEZ  
SECRETARIA DE LA FUNCIÓN PÚBLICA  
PRESENTE.



Estimada Mtra. Arely Gómez:

Por medio de la presente me permito saludarle y a su vez informarle que en atención a las Reglas de Operación del Programa de Fortalecimiento de la Calidad Educativa (PFCE), se hace entrega del reporte del Seguimiento Académico de los proyectos de PFCE 2018, correspondientes al tercer informe trimestral que contiene la siguiente información:

- Indicadores de calidad.
- Seguimiento de metas.

#### Clave del Proyecto

- P/PFCE-2018-20MSU0580Z-01
- P/PFCE-2018-20MSU0580Z-02
- P/PFCE-2018-20MSU0580Z-03

- P/PFCE-2018-20MSU0580Z-04
- P/PFCE-2018-20MSU0580Z-05



Asimismo, se hace entrega de los siguientes reportes del Seguimiento Financiero correspondiente al tercer trimestre:

- Reporte Acumulativo por Proyecto (Concepto de gastos ejercidos y comprobados)
- Reporte de Estado de Cuenta.

La información contenida en los Reportes Académico y Financiero se encuentra disponible y puede verificarse en el sistema electrónico PFCE 2018, además de encontrarse publicados en el portal institucional de transparencia. [www.umar.mx/transparencia/pfce.html](http://www.umar.mx/transparencia/pfce.html).

Sin otro particular por el momento, me despido de usted enviándole un cordial saludo.

ATENTAMENTE  
"MARE NOSTRUM VERITABILE FACIENDUM"  
M. D. EMILIO CERVANTES CENTENO  
REPRESENTANTE INSTITUCIONAL DEL PFCE

S.E.P.  
DIRECCIÓN GENERAL DE EDUCACIÓN  
SUPERIOR UNIVERSITARIA

RECIBIDO  
11 OCT 2018  
DIRECCIÓN DE FORTALECIMIENTO  
INSTITUCIONAL



C.c.p. Dr. Modesto Seara Vázquez.- Rector de la Universidad del Mar.- Para conocimiento.  
Dra.- María del Rosario Enriquez Rosado. Vice - Rectora Académica.-UMAR- m/f  
L.C.E. José Luis Ramos Espinoza.- Vice - Rector de Administración. - UMAR.- m/f  
L.C.E. Alberta Pacheco Díaz. Jefa del Departamento de Planeación y Estadística. - UMAR.- m/f





# UNIVERSIDAD DEL MAR

Puerto Escondido ~ Puerto Ángel ~ Huatulco

O A X A C A

Vice-Rectoría Académica  
Representante Institucional PFCE  
OF/064/PFCE-UMAR/2018

Puerto Ángel, Oaxaca, a 11 de Octubre de 2018.

DIP. ADELA PIÑA BERNAL  
PRESIDENTA DE LA COMISIÓN DE EDUCACIÓN PÚBLICA  
Y SERVICIOS EDUCATIVOS  
CÁMARA DE DIPUTADOS  
P R E S E N T E.



Estimada Diputada Hortensia Aragón:

Por medio de la presente me permito saludarle y a su vez informarle que en atención a las Reglas de Operación del Programa de Fortalecimiento de la Calidad Educativa (PFCE), se hace entrega del reporte del Seguimiento Académico de los proyectos de PFCE 2018, correspondientes al tercer informe trimestral que contiene la siguiente información:

- Indicadores de calidad.
- Seguimiento de metas.

#### Clave del Proyecto

- P/PFCE-2018-20MSU0580Z-01
- P/PFCE-2018-20MSU0580Z-02
- P/PFCE-2018-20MSU0580Z-03
- P/PFCE-2018-20MSU0580Z-04
- P/PFCE-2018-20MSU0580Z-05

Asimismo, se hace entrega de los siguientes reportes del Seguimiento Financiero correspondiente al tercer trimestre:

- Reporte Acumulativo por Proyecto (Concepto de gastos ejercidos y comprobados)
- Reporte de Estado de Cuenta.

La información contenida en los Reportes Académico y Financiero se encuentra disponible y puede verificarse en el sistema electrónico PFCE 2018, además de encontrarse publicados en el portal institucional de transparencia. [www.umar.mx/transparencia/pfce.html](http://www.umar.mx/transparencia/pfce.html).

Sin otro particular por el momento, me despido de usted enviándole un cordial saludo.



LXIII LEGISLATURA  
COMISIÓN DE EDUCACIÓN

ATENTAMENTE

"MARE NOSTRUM VERITABILE FACIENDUM"

M. D. EMILIO CERVANTES CENTENO

REPRESENTANTE INSTITUCIONAL DEL PFCE

RECIBIDO  
11 OCT 2018  
NOMBRE: Reyna Rivera  
HORA: 11:03 hrs



S.E.P.  
DIRECCIÓN GENERAL DE EDUCACIÓN  
SUPERIOR UNIVERSITARIA



C.c.p. Dr. Modesto Seara Vázquez.- Rector de la Universidad del Mar.- Para conocimiento.

Dra.- María del Rosario Enriquez Rosado. Vice - Rectora Académica.-UMAR- m/f

L.C.E. José Luis Ramos Espinoza.- Vice - Rector de Administración. - UMAR.- m/f

L.C.E. Alberta Pacheco Díaz. Jefa del Departamento de Planeación y Estadística. - UMAR.- m/f

Universidad: Universidad del Mar  
Clave de conve C/PFCE-2018-20MSU0580Z-05-13Proyecto: Fortalecimiento y mejora de los servicios de apoyo académico para la formación integral de los estudiantes, la innovación educativa, e impulso a la competitividad de los egresados de los diversos programas educativos de la UMAR  
Clave de Proyec P/PFCE-2018-20MSU0580Z-01

Indicador de Calidad		Ajustado Anual		Ajustado Trimestral		Alcanzado Trimestral		Total de Avance		
		Valor Inicial	%	Valor Final	%	Número	Número	%	Número	%
Capacidad Académica										
Total de Profesores de Tiempo Completo.		Universo: 260								
1.1.1	Licenciatura	28	10.77	29	11.15	0	41	100+	82	282.76
1.1.2	Especialidad	4	1.54	4	1.54	0	0	0	14	350
1.1.3	Maestría	126	48.46	131	50.38	0	127	100+	253	193.13
1.1.4	Doctorado	84	32.31	88	33.85	0	76	100+	153	173.86
1.1.5	Posgrado en el área disciplinar de su desempeño	188	72.31	196	75.38	0	203	100+	384	195.92
1.1.6	Doctorado en el área disciplinar de su desempeño	79	30.38	81	31.15	0	76	100+	148	182.72
1.1.7	Perfil deseable reconocido por el PROMEP-SES	53	20.38	61	23.46	59	64	100+	117	191.8
1.1.8	Adscripción al SNI o SNC	25	9.62	30	11.54	0	16	100+	42	140
1.1.9	Participación en el programa de tutorías	210	80.77	212	81.54	0	259	100+	513	241.98
Total de profesores que conforman la planta académica		Universo: 260								
1.2.1	Profesores (PTC, PMT y PA) que reciben capacitación y/o actualización con al menos 40 horas por año	108	41.54	131	50.38	64	257	100+	511	390.08
Total de Cuerpos Académicos		Universo: 18								
1.3.1	Consolidados	1	5.56	1	5.56	0	1	100	2	200
1.3.2	En Consolidación	5	27.78	5	27.78	0	3	100+	8	160
1.3.3	En Formación	12	66.67	12	66.67	0	7	100+	19	158.33
Competitividad Académica										
Total de Programas Educativos de TSU/PA y Lic evaluables		Universo: 14								
2.2.1	Número y % de PE que alcanzarán el nivel 1 los CIEES.	3	21.43	4	28.57	0	0	0	2	50
2.2.3	Número y % de PE de licenciatura y TSU de calidad del total de la oferta educativa evaluable	4	28.57	4	28.57	0	6	100+	14	350
2.2.4	Número y % de PE de licenciatura/campus con estándar 1 del IDAP del CENEVAL	2	14.29	2	14.29	0	0	0	0	0
Total de matrícula evaluable de Nivel TSU/PA y Lic		Universo: 1,608								
2.3.1	Número y % de matrícula atendida en PE de TSU/PA y Licenciatura de calidad del total asociada a los PE evaluables	1,319	82.03	1,357	84.39	1357	1576	100+	2,094	154.31
Total de Programas Educativos de posgrado		Universo: 11								
2.4.3	PE de posgrado reconocidos por el Programa Nacional de Posgrado de Calidad (PNPC)	4	36.36	5	45.45	0	3	100+	6	120
2.4.4	PE de posgrado que ingresarán al Programa de Fomento a la Calidad (PFC)	1	9.09	1	9.09	0	0	0	0	0
2.4.5	PE de posgrado que ingresarán al Padrón Nacional de Posgrado (PNP)	3	27.27	3	27.27	0	0	0	0	0
Total de Matrícula de nivel posgrado		Universo: 70								
2.5.1	Número y porcentaje de matrícula atendida en PE de posgrado de calidad.	65	92.86	70	100	63	65	100+	130	185.71
Tasa de egreso por cohorte generacional de Licenciatura		M1	M2	%						
2.8.1	Tasa de egreso por cohorte para PE de licenciatura Ciclo A	514	100	265	51.56	265	0	0	0	0
Tasa de titulación por cohorte generacional de Licenciatura		M1	M2	%						
2.9.1	Tasa de titulación por cohorte para PE de licenciatura Ciclo A	388	100	104	26.8	77	72	93.51	141	135.58
Tasa de graduación por cohorte generacional de Licenciatura		M1	M2	%						
2.10.1	Tasa de graduación para PE de posgrado	46	100	6	13.04	6	9	100+	14	233.33

Dr. Modesto Seara Vázquez  
RectorMaría del Rosario Enríquez Rosado  
Responsable del proyecto




Universidad: Universidad del Mar  
Clave de convenio: C/PFCE-2018-20MSU0580Z-05-13

Proyecto: Mejora de los servicios administrativos de la IES.  
Clave de Proyecto: P/PFCE-2018-20MSU0580Z-02

Indicador de Calidad		Ajustado Anual				Ajustado Trimestral	Alcanzado Trimestral	Total de Avance		Justificación	
		Valor Inicial	%	Valor Final	%	Número	Número	%	Número		%
Procesos estratégicos de gestión que serán certificados por normas reconocidas											
Total de procesos de gestión		Universo: 1									
1.1.1	Número y % de los procesos certificados	0	0	1	100	0	0	0	0	0	NO SE CUENTAN CON PROCESOS CERTIFICADOS
Diseño, integración y explotación de Sistemas de Información											
Total de módulos que conforman los Sistemas de Información		Universo: 4									
2.1.1	Número y nombre de los módulos que estarán operando (administración escolar, recursos humanos, finanzas u otro)	4	100	4	100	0	4	100+	4	100	LOS 3 MÓDULOS (DEPARTAMENTOS) OPERAN DURANTE TODO EL EJERCICIO
2.1.2	Módulos de los Sistemas de Información que operarán relacionados entre sí	3	75	3	75	0	3	100+	3	100	
Índice de sostenibilidad económica											
Total Presupuesto ordinario institucional		Universo: 167,994,631									
3.1.1	Monto y % de recursos autogenerados en relación al monto del presupuesto total	1,810,052	1.08	1,886,074	1.12	0	1157850	100+	1,157,850	61.4	En este trimestre se actualizó la información. Se registra un incremento en el monto de recursos autogenerados en relación al monto del presupuesto total por la cantidad de 1, 157, 850.87.

En este trimestre se actualizó la información. Se registra un incremento en el monto de recursos autogenerados en relación al monto del presupuesto total por la cantidad de 1, 157, 850.87.

  
Dr. Modesto Seara Vázquez  
Rector

  
Alberta Pacheco Díaz  
Responsable del proyecto

Universidad: Universidad del Mar  
Clave de convenio C/PFCE-2018-20MSU0580Z-05-13

Proyecto: Fortalecimiento de la capacidad académica para mejorar la competitividad académica de la DES Ciencias Biológicas y Agropecuarias.  
Clave de Proyecto P/PFCE-2018-20MSU0580Z-03

Indicador de Calidad		Ajustado Anual		Ajustado Trimestral		Alcanzado Trimestral		Total de Avance		Justificación	
		Valor Inicial	%	Valor Final	%	Número	Número	%	Número		%
Capacidad Académica											
Total de Profesores de Tiempo Completo.		Universo: 78									
1.1.2	Especialidad	1	1.3	1	1.3	0	0	0	14	1,400.00	De acuerdo a la estadística 911, la Universidad del Mar considera únicamente los grados académicos a nivel Licenciatura, Maestría y Doctorado. Cabe aclarar que en la Universidad del Mar se registra el grado académico de Licenciatura. En este rubro están registrados un total de 15 PTC con grado de licenciatura. No obstante, en el segundo trimestre se presentó un error al capturar la cantidad de 14, por lo tanto debe ser 0.
1.1.3	Maestría	38	49	38	49	0	39	100+	39	102.63	En este trimestre se actualizó la información, se registra un total de 39 PTC con el grado de Maestría, debido a un nuevo ingreso de PTC con el grado de maestría.
1.1.4	Doctorado	31	40	31	40	0	20	100+	20	64.52	En este trimestre se actualizó la información, se registra un total de 20 PTC con el grado de Doctorado.
1.1.5	Posgrado en el área disciplinar de su desempeño	63	81	63	81	0	59	100+	59	93.65	En este trimestre se actualizó la información, se registra un total de 59 PTC en posgrado, el el área disciplinar de su desempeño.
1.1.6	Doctorado en el área disciplinar de su desempeño	28	36	28	36	0	20	100+	20	71.43	En este semestre se actualizó la información, se registra un total de 20 PTC en Doctorado en el área disciplinar de su desempeño.
1.1.7	Perfil deseable reconocido por el PROMEP-SES	21	27	23	29	23	23	100	23	100	
1.1.8	Adscripción al SNI o SNC	6	7.7	9	12	0	10	100+	10	111.11	En este trimestre se actualizó la información, se registra un total 10 de PTC adscritos en el SNI, debido a que un nuevo profesor fue adscrito en el SNI.



Proyecto: Fortalecimiento de la capacidad académica para mejorar la competitividad académica de la DES Ciencias Biológicas y Agropecuarias.  
Clave de Proyecto: P/PFCE-2018-20MSU0580Z-03

Indicador de Calidad		Ajustado Anual				Ajustado Trimestral	Alcanzado Trimestral	Total de Avance			Justificación	
		Valor Inicial	%	Valor Final	%	Número	Número	%	Número	%		
1.1.9	Participación en el programa de tutorías	78	100	78	100	0	74	100+	74	94.87	En este trimestre se actualizó la información, se registró un total de 74 PTC, debido a que ingresó un nuevo profesor, por lo tanto son 74 los profesores de tiempo completo que participan en el programa de tutorías.	
Total de profesores que conforman la planta académica		Universo: 78										
1.2.1	Profesores (PTC, PMT y PA) que reciben capacitación y/o actualización con al menos 40 horas por año	58	74	58	74	0	74	100+	74	127.59	En este trimestre se actualizó la información. Son 74 los PTC que reciben capacitación y actualización con al menos 40 horas por año.	
Total de Cuerpos Académicos		Universo: 7										
1.3.1	Consolidados	1	14	1	14	0	1	100	1	100		
1.3.2	En Consolidación	2	29	2	29	0	2	100+	2	100		
1.3.3	En Formación	4	57	4	57	0	4	100+	4	100		
Competitividad Académica												
Total de Programas Educativos de TSU/PA y Lic evaluables		Universo: 5										
2.2.1	Número y % de PE que alcanzarán el nivel 1 los CIEES.	0	0	1	20	0	0	0	0	0		
2.2.3	Número y % de PE de licenciatura y TSU de calidad del total de la oferta educativa evaluable	1	20	1	20	0		0	1	100		
Total de matrícula evaluable de Nivel TSU/PA y Lic		Universo: 604										
2.3.1	Número y % de matrícula atendida en PE de TSU/PA y Licenciatura de calidad del total asociada a los PE evaluables	518	86	518	86	518	518	100	518	100		
Total de Programas Educativos de posgrado		Universo: 4										
2.4.3	PE de posgrado reconocidos por el Programa Nacional de Posgrado de Calidad (PNPC)	1	25	1	25	0	1	100	1	100		
2.4.4	PE de posgrado que ingresarán al Programa de Fomento a la Calidad (PFC)	1	25	1	25	0	0	0	0	0	La Maestría en producción y sanidad animal es un PE de posgrado que está en proceso de cumplir con los requisitos académicos para que en lo sucesivo pueda postularse para ingresar al PFC.	
Total de Matrícula de nivel posgrado		Universo: 18										

Universidad: Universidad del Mar  
Clave de convenio: C/PFCE-2018-20MSU0580Z-05-13

Proyecto: Fortalecimiento de la capacidad académica para mejorar la competitividad académica de la DES Ciencias Biológicas y Agropecuarias.  
Clave de Proyecto: P/PFCE-2018-20MSU0580Z-03

Indicador de Calidad		Ajustado Anual				Ajustado Trimestral		Alcanzado Trimestral		Total de Avance		Justificación
		Valor Inicial	%	Valor Final	%	Número	Número	%	Número	%		
2.5.1	Número y porcentaje de matrícula atendida en PE de posgrado de calidad.	17	94	18	100	18	17	94.44	17	94.44	En el proceso de la reprogramación se consideró como meta 18 el número de matrícula a atenderse, sin embargo, en este trimestre se registro un total de 17 el número de matrícula atendida.	
Tasa de egreso por cohorte generacional de Licenciatura		M1	M2	%								
2.8.1	Tasa de egreso por cohorte para PE de licenciatura Ciclo A	229	100	80	35	80	0	0	0	0	El Reglamento de Alumnos de Licenciatura, en su artículo 24 prevé que el proceso educativo está estructurado en ciclos escolares anuales y que cada ciclo comprende el semestre "A" y el semestre "B", razón por la cual el ingreso se realiza en el semestre A y el egreso en el semestre B, por lo que no se registró información alguna.	
Tasa de titulación por cohorte generacional de Licenciatura		M1	M2	%								
2.9.1	Tasa de titulación por cohorte para PE de licenciatura Ciclo A	229	100	20	8.7	0	13	100+	13	65	En este trimestre se actualizó la información, por lo tanto se registró 13 el número de titulación por cohorte para PE de licenciatura en el Ciclo A.	
Tasa de graduación por cohorte generacional de Licenciatura		M1	M2	%								
2.10.1	Tasa de graduación para PE de posgrado	11	100	2	18	2	2	100	2	100		

Dr. Modesto Seara Vázquez  
Rector

Omar Antonio Cruz Maldonado  
Responsable del proyecto



Universidad: Universidad del Mar  
Clave de convenio: C/PFCE-2018-20MSU0580Z-05-13

Proyecto: Mejora continua de los procesos de enseñanza - aprendizaje de la DES Ciencias del Mar para una mejor cobertura con equidad de la educación profesional en Ciencias del Mar  
Clave de Proyecto: P/PFCE-2018-20MSU0580Z-04

Indicador de Calidad		Ajustado Anual				Ajustado Trimestral			Alcanzado Trimestral			Total de Avance		Justificación
		Valor Inicial	%	Valor Final	%	Número	Número	%	Número	%				
Capacidad Académica														
Total de Profesores de Tiempo Completo.		Universo:		73										
1.1.1	Licenciatura	7	9.59	8	10.96	0	15	100+	15	187.5	En la reprogramación se consideró un total de 7 PTC con grado de Licenciatura, sin embargo, se actualizó la información y se registra un incremento de PTC con grado de licenciatura con un total de 15.			
1.1.3	Maestría	33	45.21	32	43.84	0	38	100+	38	118.75	En la reprogramación se consideró un total de 33 PTC con grado de Maestría, sin embargo, se actualizó la información y se registra un incremento de PTC con grado de Maestría con un total de 38.			
1.1.4	Doctorado	32	43.84	33	45.21	0	36	100+	36	109.09	En la reprogramación se consideró un total de 32 PTC con grado de Doctorado, sin embargo, se actualizó la información y se registra un incremento de PTC con grado de Doctorado con un total de 36.			
1.1.5	Posgrado en el área disciplinar de su desempeño	65	89.04	66	90.41	0	74	100+	74	112.12	En este trimestre se actualizó la información. Se registra un total de 74 de PTC en posgrado, el área disciplinar de su desempeño.			
1.1.6	Doctorado en el área disciplinar de su desempeño	32	43.84	33	45.21	0	36	100+	36	109.09	En la reprogramación se consideró un total de 32 PTC en Doctorado, sin embargo, se actualizó la información y se registra un incremento de PTC en Doctorado en el área disciplinar de su desempeño con un total de 36.			
1.1.7	Perfil deseable reconocido por el PROMEP-SES	19	26.03	23	31.51	21	25	100+	25	108.7	En este trimestre se actualizó la información, sin embargo, se registra un incremento de PTC con perfil deseable por el PROMEP, con un total de 25.			
1.1.8	Adscripción al SNI o SNC	11	15.07	11	15.07	0		0	11	100				

Universidad: Universidad del Mar  
Clave de convenio: C/PFCE-2018-20MSU0580Z-05-13

Proyecto: Mejora continua de los procesos de enseñanza - aprendizaje de la DES Ciencias del Mar para una mejor cobertura con equidad de la educación profesional en Ciencias del Mar  
Clave de Proyecto: P/PFCE-2018-20MSU0580Z-04

Indicador de Calidad		Ajustado Anual				Ajustado Trimestral	Alcanzado Trimestral	Total de Avance		Justificación	
		Valor Inicial	%	Valor Final	%	Número	Número	%	Número		%
1.2.1	Profesores (PTC, PMT y PA) que reciben capacitación y/o actualización con al menos 40 horas por año	20	27.4	30	41.1	25	89	100+	89	296.67	En este trimestre se actualizó la información. Son 89 los PTC que reciben capacitación y actualización con al menos 40 horas por año.
Total de Cuerpos Académicos		Universo: 7									
1.3.2	En Consolidación	2	28.57	2	28.57	0		0	2	100	
1.3.3	En Formación	5	71.43	5	71.43	0		0	5	100	
Competitividad Académica											
Total de Programas Educativos de TSU/PA y Lic evaluables		Universo: 4									
2.2.1	Número y % de PE que alcanzarán el nivel 1 los CIEES.	2	50	2	50	0		0	2	100	
2.2.3	Número y % de PE de licenciatura y TSU de calidad del total de la oferta educativa evaluable	2	50	2	50	0		0	2	100	
Total de matrícula evaluable de Nivel TSU/PA y Lic		Universo: 254									
2.3.1	Número y % de matrícula atendida en PE de TSU/PA y Licenciatura de calidad del total asociada a los PE evaluables	230	90.55	254	100	254	337	100+	337	132.68	En este trimestre se actualizó la información. Se registra un aumento en el número de matrícula atendida en PE de Licenciatura de calidad del total asociada a los PE evaluables, con un total de 337.
Total de Programas Educativos de posgrado		Universo: 4									
2.4.3	PE de posgrado reconocidos por el Programa Nacional de Posgrado de Calidad (PNPC)	3	75	3	75	0	2	100+	2	66.67	En este trimestre se actualizó la información, por lo que se registran solamente dos PE de posgrado reconocidos por el PNPC.
2.4.5	PE de posgrado que ingresarán al Padrón Nacional de Posgrado (PNP)	3	75	3	75	0	0	0	0	0	
Total de Matrícula de nivel posgrado		Universo: 45									
2.5.1	Número y porcentaje de matrícula atendida en PE de posgrado de calidad.	41	91.11	45	100	45	41	91.11	41	91.11	En el proceso de reprogramación se consideró alcanzar una meta de 45 el número de matrícula atendida, sin embargo, en este trimestre se ha mantenido en 41 el número de matrícula atendida en PE de posgrado de calidad.
Tasa de egreso por cohorte generacional de Licenciatura		M1	M2	%							



Universidad: Universidad del Mar  
Clave de convenio: C/PFCE-2018-20MSU0580Z-05-13

Proyecto: Mejora continua de los procesos de enseñanza - aprendizaje de la DES Ciencias del Mar para una mejor cobertura con equidad de la educación profesional en Ciencias del Mar  
Clave de Proyecto: P/PFCE-2018-20MSU0580Z-04

Indicador de Calidad		Ajustado Anual		Ajustado Trimestral		Alcanzado Trimestral		Total de Avance		Justificación
		Valor Inicial	%	Valor Final	%	Número	Número	%	Número	
2.8.1	Tasa de egreso por cohorte para PE de licenciatura Ciclo A	75	100	55	73.33	55	0	0	0	El Reglamento de Alumnos de Licenciatura, en su artículo 24 prevé que el proceso educativo está estructurado en ciclos escolares anuales y que cada ciclo comprende el semestre "A" y el semestre "B", razón por la cual el ingreso se realiza en el semestre A y el egreso en el semestre B, por lo que no se registró información alguna.
Tasa de titulación por cohorte generacional de Licenciatura		M1	M2	%						
2.9.1	Tasa de titulación por cohorte para PE de licenciatura Ciclo A	75	100	10	13.33	3	13	100+	13	130
Tasa de graduación por cohorte generacional de Licenciatura		M1	M2	%						
2.10.1	Tasa de graduación para PE de posgrado	22	100	2	9.09	2	3	100+	3	150

Dr. Modesto Seara Vázquez  
Rector

Ragi Alfonso Guerra Mendoza  
Responsable del proyecto

Universidad: Universidad del Mar  
Clave de convenio: C/PFCE-2018-20MSU0580Z-05-13

Proyecto: Fortalecimiento de los programas educativos de la DES Ciencias Administrativas  
Clave de Proyecto: P/PFCE-2018-20MSU0580Z-05

Indicador de Calidad		Ajustado Anual				Ajustado Trimestral		Alcanzado Trimestral		Total de Avance		Justificación
		Valor Inicial	%	Valor Final	%	Número		Número	%	Número	%	
Capacidad Académica												
Total de Profesores de Tiempo Completo.		Universo: 109										
1.1.1	Licenciatura	21	19	21	19	0		26	100+	26	123.81	En la reprogramación se consideró un total de 21 PTC con grado de Licenciatura, sin embargo, se actualizó la información y se registra un incremento de PTC con grado de licenciatura con un total de 26.
1.1.2	Especialidad	3	2.8	3	2.8	0		0	0	0	0	De acuerdo a la estadística 911, la Universidad del Mar considera únicamente los grados académicos a nivel Licenciatura, Maestría y Doctorado.
1.1.3	Maestría	55	50	61	56	0		50	100+	50	81.97	En este trimestre se actualizó la información. Se registra un total de 50 PTC con el grado de Maestría, debido a la contratación de nuevos PTC.
1.1.4	Doctorado	21	19	24	22	0		20	100+	20	83.33	En este trimestre se actualizó la información. Se registra un total de 20 PTC con el grado de Doctorado, debido a la renuncia de PTC.
1.1.5	Posgrado en el área disciplinar de su desempeño	60	55	67	61	0		70	100+	70	104.48	En este trimestre se actualizó la información. Se registra un total de 70 PTC en posgrado, el área disciplinar de su desempeño.
1.1.6	Doctorado en el área disciplinar de su desempeño	19	17	20	18	0		20	100+	20	100	En este trimestre se actualizó la información. Se registra un total de 20 PTC en Doctorado, debido a la renuncia de PTC en el área disciplinar de su desempeño.



Universidad: Universidad del Mar  
Clave de convenio C/PFCE-2018-20MSU0580Z-05-13

Proyecto: Fortalecimiento de los programas educativos de la DES Ciencias Administrativas  
Clave de Proyecto: P/PFCE-2018-20MSU0580Z-05

Indicador de Calidad		Ajustado Anual				Ajustado Trimestral			Alcanzado Trimestral			Total de Avance		Justificación
		Valor Inicial	%	Valor Final	%	Número	Número	%	Número	%				
1.1.7	Perfil deseable reconocido por el PROMEP-SES	13	12	15	14	15	16	100+	16	106.67	En este trimestre se actualizó la información. Se registra un incremento con un total de 16 PTC con perfil deseable reconocido por el PROMEP.			
1.1.8	Adscripción al SNI o SNC	8	7.3	10	9.2	0	6	100+	6	60	En este trimestre se actualizó la información. Se registra un total de 6 PTC adscritos en el SNI.			
1.1.9	Participación en el programa de tutorías	59	54	61	56	0	96	100+	96	157.38	En este trimestre se actualizó la información. Se registra un total de 96 PTC que participan en el programa de tutorías.			
Total de profesores que conforman la planta académica		Universo: 109												
1.2.1	Profesores (PTC, PMT y PA) que reciben capacitación y/o actualización con al menos 40 horas por año	30	28	43	39	39	94	100+	94	218.6	En este trimestre se actualizó la información. Se registra un total de 94 PTC que reciben capacitación y/o actualización con al menos 40 horas por año.			
Total de Cuerpos Académicos		Universo: 4												
1.3.2	En Consolidación	1	25	1	25	0	1	100	1	100				
1.3.3	En Formación	3	75	3	75	0	3	100+	3	100				
Competitividad Académica														
Total de Programas Educativos de TSU/PA y Lic evaluables		Universo: 5												
2.2.1	Número y % de PE que alcanzarán el nivel 1 los CIEES.	1	20	1	20	0	0	0	0	0	En este trimestre se actualizó la información. Se registra un nuevo PE de Actuaría, de nivel licenciatura, por lo que se incrementa a 6 el número de PE de licenciatura de calidad del total de la oferta educativa evaluable.			
2.2.3	Número y % de PE de licenciatura y TSU de calidad del total de la oferta educativa evaluable	1	20	1	20	0	6	100+	6	600				
2.2.4	Número y % de PE de licenciatura/campus con estándar 1 del IDAP del CENEVAL	2	40	2	40	0	0	0	0	0				
Total de matrícula evaluable de Nivel TSU/PA y Lic		Universo: 750												

Universidad: Universidad del Mar  
Clave de convenio C/PFCE-2018-20MSU0580Z-05-13

Proyecto: Fortalecimiento de los programas educativos de la DES Ciencias Administrativas  
Clave de Proyecto: P/PFCE-2018-20MSU0580Z-05

Indicador de Calidad		Ajustado Anual				Ajustado Trimestral	Alcanzado Trimestral	Total de Avance		Justificación	
		Valor Inicial	%	Valor Final	%	Número	Número	%	Número		%
2.3.1	Número y % de matrícula atendida en PE de TSU/PA y Licenciatura de calidad del total asociada a los PE evaluables	571	76	585	78	585	721	100+	721	123.25	En este trimestre se actualizó la información. Se registra un incremento por la cantidad de 721 el número de matrícula atendida en PE de Licenciatura de calidad del total asociada a los PE evaluables.
Total de Programas Educativos de posgrado		Universo: 3									
2.4.3	PE de posgrado reconocidos por el Programa Nacional de Posgrado de Calidad (PNPC)	0	0	1	33	0	0	0	0	0	
Total de Matrícula de nivel posgrado		Universo: 7									
2.5.1	Número y porcentaje de matrícula atendida en PE de posgrado de calidad.	7	100	7	100	0	7	100+	7	100	En este trimestre se actualizó la información. Se registra un total de 7 el número de matrícula atendida en PE de posgrado de calidad.
Tasa de egreso por cohorte generacional de Licenciatura		M1	M2								
2.8.1	Tasa de egreso por cohorte para PE de licenciatura Ciclo A	210	100	130	62	130	0	0	0	0	El Reglamento de Alumnos de Licenciatura, en su artículo 24 prevé que el proceso educativo está estructurado en ciclos escolares anuales y que cada ciclo comprende el semestre "A" y el semestre "B", razón por la cual el ingreso se realiza en el semestre A y el egreso en el semestre B, por lo que no se registró información alguna.
Tasa de titulación por cohorte generacional de Licenciatura		M1	M2								
2.9.1	Tasa de titulación por cohorte para PE de licenciatura Ciclo A	84	100	74	88	74	46	62.16	46	62.16	En este trimestre se actualizó la información, sin embargo, se ha registrado un total de 46 la tasa de titulación por cohorte para PE de licenciatura Ciclo A.
Tasa de graduación por cohorte generacional de Licenciatura		M1	M2								



Universidad: Universidad del Mar  
Clave de convenio: C/PFCE-2018-20MSU0580Z-05-13

Proyecto: Fortalecimiento de los programas educativos de la DES Ciencias Administrativas  
Clave de Proyecto: P/PFCE-2018-20MSU0580Z-05

Indicador de Calidad		Ajustado Anual				Ajustado Trimestral		Alcanzado Trimestral		Total de Avance		Justificación
		Valor Inicial	%	Valor Final	%	Número		Número	%	Número	%	
2.10.1	Tasa de graduación para PE de posgrado	13	100	2	15	2		4	100+	4	200	En este trimestre se actualizó la información, sin embargo, se ha registrado un total de 4 la tasa de graduación para PE de posgrado.

Dr. Modesto Seara Vázquez  
Rector

Emmanuel Anguiano Mondragón  
Responsable del proyecto



**Programa Fortalecimiento de la Calidad Educativa**  
**Formato de apoyo para analizar el Seguimiento Académico de proyectos PFCE 2018**  
**Universidad del Mar**

**PFCE**  
 2018-2019

**P/PFCE-2018-20MSU0580Z-01**      **Fortalecimiento y mejora de los servicios de apoyo académico para la formación integral de los estudiantes, la innovación educativa, e impulso a la competitividad de los egresados de los diversos programas educativos de la UMAR**

No. OP	Descripción del Objetivo Particular					
1.2	Alumnos: Mejorar e incrementar la calidad de las herramientas docentes, como los servicios de información y la realización de prácticas de campo, a fin de fortalecer la capacidad y competitividad académicas de los estudiantes de la UMAR.					
No. MA	Descripción de la Meta Académica	Valores Cualitativos			Valores Trimestre 3	
		Programado	Alcanzado	%	Meta Programada	Meta Alcanzada
1.2.1	Incrementar y modernizar el acervo bibliográfico, en atención a las observaciones realizadas por evaluadores de CIEES y PNPC	29	52	+100	0.00	52.00
	Justificación					
	En la reprogramación se programó material bibliográfico con la cantidad de 29 ejemplares bibliográficos, sin embargo, en este tercer trimestre se alcanzó la meta adquiriendo un total de 52 ejemplares bibliográficos.					

No. MA	Descripción de la Meta Académica	Valores Cualitativos			Valores Trimestre 3	
		Programado	Alcanzado	%	Meta Programada	Meta Alcanzada
1.2.3	Incrementar la capacidad académica a través de la adquisición de un equipo para laboratorio	1	0	0.00	1.00	0.00
	Justificación					
	Los equipos se encuentran en proceso de compra, la meta se cumplirá en el siguiente trimestre.					

No. OP	Descripción del Objetivo Particular
1.3	Procesos Educativos: Fortalecer el desarrollo integral del estudiante mediante la mejora de los programas institucionales y de los procesos educativos de apoyo, a fin de coadyuvar en la habilitación o acreditación de los PE en función de las indicaciones de CIEES, PNPC y Plan Estatal de Desarrollo



No. MA	Descripción de la Meta Académica	Valores Cualitativos			Valores Trimestre 3	
		Programado	Alcanzado	%	Meta Programada	Meta Alcanzada
1.3.1	Procesos Académicos: Reestructurar y fortalecer los programas de apoyo académico para los estudiantes, en atención a observaciones realizadas por evaluaciones de CIEES y PNPC	6	1	16.67	6.00	1.00
	Justificación					
	Los materiales y equipos se encuentran en proceso de compra, la meta se cumplirá en el siguiente trimestre.					

No. MA	Descripción de la Meta Académica	Valores Cualitativos			Valores Trimestre 3	
		Programado	Alcanzado	%	Meta Programada	Meta Alcanzada
1.3.2	Guiar y preparar a los estudiantes de la Umar para enfrentar la vida laboral o académica, mediante un curso sobre redacción del documento de tesis, un curso de CV y entrevista de trabajo y una plática sobre la oferta educativa de la UMAR.	3	0	0.00	0.00	0.00
	Justificación					
	Los servicios académicos se encuentran en proceso para su realización, la meta se cumplirá en el siguiente trimestre.					

No. MA	Descripción de la Meta Académica	Valores Cualitativos			Valores Trimestre 3	
		Programado	Alcanzado	%	Meta Programada	Meta Alcanzada
1.3.3	Actividades complementarias: Difusión la cultura mediante la realización de eventos artísticos y deportivos	3	1	33.33	0.00	1.00
	Justificación					
	Los materiales se encuentran en proceso de compra, y los servicios culturales, deportivos y académicos se encuentran en proceso para su realización, respectivamente, la meta se cumplirá en el siguiente trimestre.					

Firmas



Dr. Modesto Seara Vázquez  
Rector



María del Rosario Enriquez Rosado  
Vice-Rectora Académica





**Programa Fortalecimiento de la Calidad Educativa**  
**Formato de apoyo para analizar el Seguimiento Académico de proyectos PFCE 2018**  
**Universidad del Mar**

**P/PFCE-2018-20MSU0580Z-02**    **Mejora de los servicios administrativos de la IES.**

No. OP	Descripción del Objetivo Particular
2.1	Fortalecer los espacios de las tres bibliotecas con el fin de brindar un buen servicio a los alumnos y profesores

No. MA	Descripción de la Meta Académica	Valores Cualitativos			Valores Trimestre 3	
		Programado	Alcanzado	%	Meta Programada	Meta Alcanzada
2.1.1	Facilitar y mejorar el servicio de consulta automatizada, mediante la adquisición de equipo para beneficio de la comunidad universitaria.	3	3	100.00	0.00	3.00
	Justificación					
	En este trimestre se cumplió con la meta.					

No. MA	Descripción de la Meta Académica	Valores Cualitativos			Valores Trimestre 3	
		Programado	Alcanzado	%	Meta Programada	Meta Alcanzada
2.1.2	Mejorar la infraestructura académica de la biblioteca, mediante la adquisición de equipo de computo.	1	1	100.00	0.00	1.00
	Justificación					
	En este trimestre se cumplió con la meta.					



No. MA	Descripción de la Meta Académica	Valores Cualitativos			Valores Trimestre 3	
		Programado	Alcanzado	%	Meta Programada	Meta Alcanzada
2.1.3	Actualización y capacitación del personal bibliotecario	1	0	0.00	0.00	0.00
	Justificación					
	La meta se cumplirá en el siguiente trimestre.					

No. OP	Descripción del Objetivo Particular
2.2	Mejorar el servicio del Departamento de Servicios Escolares y el Departamento de Gestión Académica.

No. MA	Descripción de la Meta Académica	Valores Cualitativos			Valores Trimestre 3	
		Programado	Alcanzado	%	Meta Programada	Meta Alcanzada
2.2.1	Eficientar los procesos de administración del Departamento de Servicios Escolares, mediante la adquisición de un equipo de computo.	1	1	100.00	0.00	1.00
	Justificación					
	En este trimestre se cumplió con la meta.					

No. MA	Descripción de la Meta Académica	Valores Cualitativos			Valores Trimestre 3	
		Programado	Alcanzado	%	Meta Programada	Meta Alcanzada
2.2.2	Mejorar le servicio que presta el departamento de gestión académica a los alumnos y a la planta académica	1	1	100.00	0.00	1.00
	Justificación					
	En este trimestre se cumplió con la meta.					

No. OP	Descripción del Objetivo Particular
2.3	Fortalecer las áreas de la gestión administrativa que coadyuvan al buen funcionamiento de las áreas académicas.




No. MA	Descripción de la Meta Académica	Valores Cualitativos			Valores Trimestre 3	
		Programado	Alcanzado	%	Meta Programada	Meta Alcanzada
2.3.1	Fortalecer el área de promoción e imagen para mejorar el servicio a la comunidad académica.	1	1	100.00	0.00	1.00
	Justificación					
	En este trimestre se cumplió con la meta.					

No. MA	Descripción de la Meta Académica	Valores Cualitativos			Valores Trimestre 3	
		Programado	Alcanzado	%	Meta Programada	Meta Alcanzada
2.3.2	Fortalecer el Departamento de Vice-Rectoría Administrativa, Recursos Financieros, el Departamento de Planeación, área de contraloría social, para apoyar en los trámites administrativos y académicos de los profesores y alumnos.	1	1	100.00	0.00	1.00
	Justificación					
	En este trimestre se cumplió con la meta.					

## Firmas



Dr. Modesto Seara Vázquez  
Rector



Alberta Pacheco Díaz  
Jefa del Departamento de Planeación y Estadística





**Programa Fortalecimiento de la Calidad Educativa**  
**Formato de apoyo para analizar el Seguimiento Académico de proyectos PFCE 2018**  
**Universidad del Mar**

**P/PFCE-2018-20MSU0580Z-03 Fortalecimiento de la capacidad académica para mejorar la competitividad académica de la DES Ciencias Biológicas y Agropecuarias.**

No. OP	Descripción del Objetivo Particular
--------	-------------------------------------

- |     |   |
|-----|---|
| 3.1 | Fortalecer la calidad del proceso enseñanza-aprendizaje para formar profesionistas de alto nivel que incidan de manera innovadora en el desarrollo regional, mejorando las áreas académicas y elementos para la docencia, a fin de alcanzar los indicadores institucionales de competitividad académica a través de la evaluación de los PE y PEP |
|-----|---|

No. MA	Descripción de la Meta Académica	Valores Cualitativos			Valores Trimestre 3	
		Programado	Alcanzado	%	Meta Programada	Meta Alcanzada
3.1.1	Adecuar los espacios físicos con la tecnología necesaria para acelerar el funcionamiento y beneficio de los programas institucionales.	4	3	75.00	4.00	3.00
	Justificación					
	Los equipos se encuentran en proceso de compra, la meta se cumplirá en el siguiente trimestre.					

No. MA	Descripción de la Meta Académica	Valores Cualitativos			Valores Trimestre 3	
		Programado	Alcanzado	%	Meta Programada	Meta Alcanzada
3.1.2	Equipar laboratorios de docencia e investigación con equipo moderno y de amplio uso.	14	13	92.86	14.00	13.00
	Justificación					
	Los materiales y equipos se encuentran en proceso de compra, la meta se cumplirá en el siguiente trimestre.					

No. OP	Descripción del Objetivo Particular
--------	-------------------------------------

- |     |   |
|-----|---|
| 3.2 | Fomentar y fortalecer la investigación científica y tecnológica para generar conocimiento y atender las necesidades regionales, impulsando la capacidad académica mediante el apoyo a las actividades de investigación e innovación científica, mediante el fortalecimiento de los programas y servicios de apoyo a la investigación. |
|-----|---|



No. MA	Descripción de la Meta Académica	Valores Cualitativos			Valores Trimestre 3	
		Programado	Alcanzado	%	Meta Programada	Meta Alcanzada
3.2.1	Apoyo a CA para su habilitación	13	10	76.92	13.00	10.00
	Justificación					
	Los materiales y equipos se encuentran en proceso de compra, la meta se cumplirá en el siguiente trimestre.					


No. MA	Descripción de la Meta Académica	Valores Cualitativos			Valores Trimestre 3	
		Programado	Alcanzado	%	Meta Programada	Meta Alcanzada
3.2.2	Apoyar a los profesores de acuerdo a las posibilidades institucionales para generar productos en sus investigaciones, los cuales inciden de manera automática en los indicadores de capacidad académica.	2	2	100.00	1.00	2.00
	Justificación					
	En este trimestre se cumplió la meta.					

No. MA	Descripción de la Meta Académica	Valores Cualitativos			Valores Trimestre 3	
		Programado	Alcanzado	%	Meta Programada	Meta Alcanzada
3.2.3	Incentivar la investigación original de calidad, haciendo a los estudiantes partícipes de la misma.	2	0	0.00	0.00	0.00
	Justificación					
	Los artículos para su publicación en revistas arbitradas se encuentran en proceso de pago para su publicación correspondiente, la meta se cumplirá en el siguiente trimestre.					

Firmas



Dr. Modesto Seara Vázquez  
Rector



Omar Antonio Cruz Maldonado  
Profesor-Investigador





**Programa Fortalecimiento de la Calidad Educativa**  
**Formato de apoyo para analizar el Seguimiento Académico de proyectos PFCE 2018**  
**Universidad del Mar**

**PFCE**  
 2018-2019

P/PFCE-2018-20MSU0580Z-04

*Mejora continua de los procesos de enseñanza - aprendizaje de la DES Ciencias del Mar para una mejor cobertura con equidad de la educación profesional en Ciencias del Mar*

No. OP	Descripción del Objetivo Particular					
4.1	Mejorar la competitividad académica a través de la atención a las recomendaciones de CIEES relacionadas con espacios de enseñanza-aprendizaje por proyectos, conectividad digital y uso de tecnologías disruptivas, y gestión académica					
No. MA	Descripción de la Meta Académica	Valores Cualitativos			Valores Trimestre 3	
		Programado	Alcanzado	%	Meta Programada	Meta Alcanzada
4.1.1	Promover el desarrollo de competencias profesionales en Biología Marina, Ingeniería Ambiental, Ingeniería en Acuicultura y Oceanología mediante la habilitación de tres laboratorios de docencia a través de la actualización de equipos de laboratorio y equipos para trabajo de campo	6	6	100.00	6.00	6.00
	Justificación					
	En este trimestre se cumplió la meta.					

No. MA	Descripción de la Meta Académica	Valores Cualitativos			Valores Trimestre 3	
		Programado	Alcanzado	%	Meta Programada	Meta Alcanzada
4.1.2	Coadyuvar a desarrollar competencias profesionales en análisis de datos ambientales y trabajos de campo mediante la renovación de componente de computo y la adquisición de equipos de tecnologías disruptivas.	3	3	100.00	3.00	3.00
	Justificación					
	En este trimestre se cumplió la meta.					



No. OP	Descripción del Objetivo Particular
4.2	Mejorar la capacidad académica de la DES Ciencias del Mar a través de la reducción de brechas de CA identificados en las evaluaciones de PRODEP y CIEES

No. MA	Descripción de la Meta Académica	Valores Cualitativos			Valores Trimestre 3	
		Programado	Alcanzado	%	Meta Programada	Meta Alcanzada
4.2.1	Habilitar los laboratorios utilizados por los Cuerpos Académicos y grupos de investigación de la DES ciencias del Mar para desarrollar sus LGAC a través de la adquisición de equipos menores	7	7	100.00	7.00	7.00
	Justificación					
	En este trimestre se cumplió la meta.					

No. MA	Descripción de la Meta Académica	Valores Cualitativos			Valores Trimestre 3	
		Programado	Alcanzado	%	Meta Programada	Meta Alcanzada
4.2.2	Mejorar los indicadores de desempeño de los CAEC y CAEF a través del apoyo económico para la divulgación de trabajos de investigación y el desarrollo de estancias cortas de investigación de los Cuerpos Académicos y grupos de investigación de la DES Ciencias del Mar	3	1	33.33	3.00	1.00
	Justificación					
	Los servicios académicos se encuentran en proceso para su realización, la meta se cumplirá en el siguiente trimestre.					

No. OP	Descripción del Objetivo Particular
4.3	Atender las recomendaciones de CIEES para mejorar el desarrollo integral de los alumnos a través de la resolución de subsanar las necesidades de departamentos como biblioteca e idiomas, promover la internacionalización de los alumnos, y apoyar las actividades del departamento de actividades deportivas y culturales.


No. MA	Descripción de la Meta Académica	Valores Cualitativos			Valores Trimestre 3	
		Programado	Alcanzado	%	Meta Programada	Meta Alcanzada
4.3.1	Promover el desarrollo de aprendizaje significativo de alumnos; mediante la subvención de gastos de transporte, alimentos y hospedaje de alumnos para salidas de campo y para desarrollar estancias de investigación.	4	1	25.00	4.00	1.00
	Justificación					
	Los servicios académicos se encuentran en proceso para su realización, la meta se cumplirá en el siguiente trimestre.					




No. MA	Descripción de la Meta Académica	Valores Cualitativos			Valores Trimestre 3	
		Programado	Alcanzado	%	Meta Programada	Meta Alcanzada
4.3.2	Coadyuvar al desarrollo físico y mental de los alumnos de la DES Ciencias del mar mediante el apoyo a actividades deportivas, culturales y académicas.	11	11	100.00	11.00	11.00
Justificación						
En este semestre se cumplió la meta.						

No. MA	Descripción de la Meta Académica	Valores Cualitativos			Valores Trimestre 3	
		Programado	Alcanzado	%	Meta Programada	Meta Alcanzada
4.3.3	Desarrollar competencias docentes y de gestión en los PTC de la DES mediante cursos de capacitación	2	0	0.00	2.00	0.00
Justificación						
Los servicios académicos se encuentran en proceso para su realización, la meta se cumplirá en el siguiente trimestre.						

## Firmas



Dr. Modesto Seara Vázquez  
Rector



Ragi Alfonso Guerra Mendoza  
Representante DES Ciencias del Mar



**Programa Fortalecimiento de la Calidad Educativa**  
**Formato de apoyo para analizar el Seguimiento Académico de proyectos PFCE 2018**  
**Universidad del Mar**

**P/PFCE-2018-20MSU0580Z-05 Fortalecimiento de los programas educativos de la DES Ciencias Administrativas**

<b>No. OP</b>		<b>Descripción del Objetivo Particular</b>				
5.1		Contribuir al fortalecimiento de la capacidad académica mediante equipamiento, movilidad académica y difusión del conocimiento				
<b>No. MA</b>	<b>Descripción de la Meta Académica</b>	<b>Valores Cualitativos</b>			<b>Valores Trimestre 3</b>	
		<b>Programado</b>	<b>Alcanzado</b>	<b>%</b>	<b>Meta Programada</b>	<b>Meta Alcanzada</b>
5.1.1	Mejorar el desarrollo de las actividades de docencia e investigación, mediante la adquisición de equipos sofisticados.	12	12	100.00	0.00	12.00
	Justificación					
	En este trimestre se cumplió la meta.					

<b>No. MA</b>	<b>Descripción de la Meta Académica</b>	<b>Valores Cualitativos</b>			<b>Valores Trimestre 3</b>	
		<b>Programado</b>	<b>Alcanzado</b>	<b>%</b>	<b>Meta Programada</b>	<b>Meta Alcanzada</b>
5.1.2	Impulsar la producción científica y la difusión del conocimiento por medio de la publicación de dos libro colectivos arbitrados	1	0	0.00	1.00	0.00
	Justificación					
	El servicio académico se encuentra en proceso para su realización, la meta se cumplirá en el siguiente trimestre.					



No. MA	Descripción de la Meta Académica	Valores Cualitativos			Valores Trimestre 3	
		Programado	Alcanzado	%	Meta Programada	Meta Alcanzada
5.1.3	Promover las actividades de extensión y difusión del conocimiento a través de la participación de ponente invitado a la umarmun 12 y la participación de profesores a Congreso Nacional.	2	0	0.00	2.00	0.00
	Justificación					
	Los servicios académicos se encuentran en proceso para su realización, la meta se cumplirá en el siguiente trimestre.					

No. OP	Descripción del Objetivo Particular
5.2	Fortalecer la competitividad de los programas educativos mediante la mejora en la calidad del proceso enseñanza-aprendizaje y participación de alumnos en las Jornadas Académicas

No. MA	Descripción de la Meta Académica	Valores Cualitativos			Valores Trimestre 3	
		Programado	Alcanzado	%	Meta Programada	Meta Alcanzada
5.2.1	Mejorar la calidad de la enseñanza-aprendizaje a través del equipamiento de laboratorios	7	6	85.71	7.00	6.00
	Justificación					
	Los materiales y equipos se encuentran en proceso de compra, la meta se cumplirá en el siguiente trimestre.					

No. MA	Descripción de la Meta Académica	Valores Cualitativos			Valores Trimestre 3	
		Programado	Alcanzado	%	Meta Programada	Meta Alcanzada
5.2.2	Consolidar la eficacia del proceso de enseñanza-aprendizaje de los estudiantes de licenciatura, mediante la adquisición equipo	1	1	100.00	1.00	1.00
	Justificación					
	En este trimestre se cumplió la meta.					



No. MA	Descripción de la Meta Académica	Valores Cualitativos			Valores Trimestre 3	
		Programado	Alcanzado	%	Meta Programada	Meta Alcanzada
5.2.3	Consolidar el proceso de enseñanza aprendizaje mediante la realización de Jornadas académicas	3	0	0.00	0.00	0.00
	Justificación					
	Los servicios académicos se encuentran en proceso para su realización, la meta se cumplirá en el siguiente trimestre.					


No. OP	Descripción del Objetivo Particular
5.3	Impulsar la formación integral de los estudiantes a través del área de Psicopedagogía, de la asistencia a congresos nacionales y de actividades culturales

No. MA	Descripción de la Meta Académica	Valores Cualitativos			Valores Trimestre 3	
		Programado	Alcanzado	%	Meta Programada	Meta Alcanzada
5.3.1	Brindar atención psicopedagógica grupal e individual, que coadyuven al incremento de los resultados del proceso terapéutico, mediante la adquisición de dos equipos.	10	0	0.00	10.00	0.00
	Justificación					
	En el proceso de reprogramación no se autorizó esta meta.					


No. MA	Descripción de la Meta Académica	Valores Cualitativos			Valores Trimestre 3	
		Programado	Alcanzado	%	Meta Programada	Meta Alcanzada
5.3.2	Reforzar la formación integral de los estudiantes mediante la realización de prácticas académicas y equipamiento de talleres	3	3	100.00	0.00	3.00
	Justificación					
	En este trimestre se cumplió la meta.					



Firmas



Dr. Modesto Seara Vázquez  
Rector



Emmanuel Anguiano Mondragón  
Profesor-Investigador