



UNIVERSIDAD DEL MAR

Puerto Escondido - Puerto Angel - Huatulco

O A X A C A

Rectoría
Oficio No. RCPA-25.E/018

Puerto Ángel, Oax., a 10 de octubre de 2018

C.P.C. HORACIO GUILLERMO DIAZ MORA
DIRECTOR DE SUBSIDIO A UNIVERSIDADES
SEP-DGESU
MÉXICO, D.F.
PRESENTE

Por este medio me permito enviar la información del tercer informe trimestral 2018, del Programa para el Desarrollo Profesional Docente para el Tipo Superior (PRODEP), con el cual fue beneficiada la Universidad del Mar.

La información que se presenta es la siguiente:

- Reporte del Fideicomiso del PRODEP, diciembre 1996 – septiembre 2018.
- Estados de cuenta del fideicomiso del PRODEP, julio – septiembre 2018.
- Informe financiero parcial del periodo julio – septiembre 2018.
- Informe financiero acumulado del periodo julio – septiembre 2018.
- Cédulas de seguimiento financiero del PRODEP con documentos probatorios.

Sin más por el momento, me es grato enviarle un cordial saludo.

Atentamente
“mare nostrum veritabile faciendum”

Dr. Modesto Seara Vázquez
Rector



C.f.p. Dr. Salvador Alejandro Malo Álvarez.- Dirección General de Educación Superior Universitaria, para su conocimiento.
Lic. Jaime Chapa Benítez.- Subdirector de Gestión y Seguimiento Presupuestal.- M/fin.
Dra. María del Rosario Enríquez Rosado.- Vice-Rectora Académica.- M/fin.
L.C.E. José Luis Ramos Espinoza.- Vice-Rector de Administración.- M/fin.
L.C.E. Alberta Pacheco Díaz.- Jefa del Departamento Planeación y Estadística.-M/fin
Archivo

RECTORÍA

UNIVERSIDAD DEL MAR

PROGRAMA DE MEJORA AL PROFESORADO
6Informe Financiero Acumulado : No. 36
al 30 de setiembre del 2018

RUBROS	Fomento a la generación y aplicación del conocimiento	Beca de fomento a la permanencia institucional	Reconocimiento a la trayectoria académica	Apoyo mensual complementario	Servicios	Materiales	Bienes muebles	Acervo Bibliográfico	Manutención	Cuota compensatoria	Servicios educativos	Inscripción	Colegiatura	Seguro medico	Instalación	Transporte y viáticos	Material didáctico	Graduación o titulación	Gastos de publicación	TOTAL
Anexos																				
97-01						90,206.70	149,167.65													239,374.35
Of. No. 103.5/2000/546									49,500.00											49,500.00
Of. No. 103.5/02/1453, Of. No. 103.5/03/1968, Of. No. 103.5/03/2435 y Of. No. 103.5/04/498	738,201.12					70,481.15	179,845.83													988,528.10
Of. No. 103.5/02/1484							39,978.25													39,978.25
Of. No. 103.5/02/1530 y Of. No. 103.5/05/2462									603,154.30	138,564.84		1,813.56	25,775.68	34,360.00		35,112.00	9,920.00	4,607.45		853,307.83
Of. No. 103.5/02/2376	51,448.60					64,975.34	88,992.41	13,561.18												218,977.53
Of. No. 103.5/03/1148	416,051.86					36,394.01	128,443.25	4,323.00												585,212.12
Of. No. 103.5/03/1437									395,020.09	116,880.90		17,607.00	100,100.66	22,957.33		12,155.00	11,300.00			676,020.98
Of. No. 103.5/03/2660	307,254.80				1,000.00	30,052.77	97,974.73	30,000.00												466,282.30
Of. No. 103.5/03/2698						200.00	60,268.27													60,468.27
Of. No. 103.5/04/121	268,116.74	144,000.00				5,782.38	13,027.20	15,585.40												446,511.72
Of. No. 103.5/04/221									599,955.00	119,991.00		17,279.60	33,350.00	26,600.00		24,222.00	11,020.00	17,720.16		850,137.76
Of. No. 103.5/04/1376 y Of. No. 103.5/05/3343	418,018.57					27,263.35	176,087.53	25,569.32												646,938.77
Of. No. 103.5/04/2133 y Of. No. 103.5/06/40									667,459.73	207,710.42		16,792.30	19,030.90	19,496.80	11,792.00	27,001.10	2,894.40			972,177.65
Of. No. 103.5/04/2383	291,822.91					10,566.84	27,785.06													330,174.81
Of. No. 103.5/04/2551						143,678.52	85,011.27	3,850.50												232,540.29
Of. No. 103.5/04/2761, Of. No. 103.5/05/3344 y Of. No. 103.5/06/1490	679,701.72					2,022.51	111,163.77	25,208.60												818,096.60
Of. No. 103.5/04/2902						28,748.87	108,142.18	10,670.78												147,561.83
Of. No. 103.5/05/1761 y Of. No. 103.5/05/3345										108,000.00						5,000.00	10,000.00			123,000.00
Of. No. 103.5/05/1935	165,299.17	672,000.00			1,418.51	211,793.65	274,614.83	53,420.80												1,378,546.96
Of. No. 103.5/05/1960					200.00	64,973.60	76,014.93	12,392.24												153,580.77
Of. No. 103.5/06/475						20,955.80	84,127.54	6,605.08												111,688.42
Of. No. 103.5/06/2016										0.00										0.00
Of. No. 103.5/07/1639						624.12	128,749.58	26,529.68												155,903.38
Of. No. 103.5/07/1937							57,971.96													57,971.96
Of. No. 103.5/07/1955									94,458.00	69,000.00						3,845.00	5,160.00			172,463.00
Of. No. 103.5/07/2377										186,820.09						13,592.83	4,527.89			204,940.81
Of. No. 103.5/07/2597	1,511,197.33				1,035.00	33,414.46	214,115.83	39,138.64												1,798,901.26
Of. No. 103.5/07/2784	641,782.73				115.00		61,008.20	5,233.95												708,139.88

RUBROS	Fomento a la generación y aplicación del conocimiento	Beca de fomento a la permanencia institucional	Reconocimiento a la trayectoria académica	Apoyo mensual complementario	Servicios	Materiales	Bienes muebles	Acervo Bibliográfico	Manutención	Cuota compensatoria	Servicios educativos	Inscripción	Colegiatura	Seguro medico	Instalación	Transporte y viáticos	Material didáctico	Graduación o titulación	Gastos de publicación	TOTAL
					477.64	2,752.38	227,053.74	27,417.48												257,701.24
Of. No. 103.5/07/3089																				301,979.23
Of. No. 103.5/07/3569	262,807.75					4,430.00	34,741.48													348,461.85
Of. No. 103.5/08/1004	267,750.33					5,424.26	70,187.86	5,099.40												190,661.63
Of. No. 103.5/08/3084					2,449.63	2,477.00	180,359.58	5,375.42												727,466.85
Of. No. 103.5/08/3266	552,246.51					5,325.28	152,298.02	17,597.04												144,943.96
Of. No. 103.5/08/3364									21,798.00	105,000.00		12,254.24					5,891.72			244,377.20
Of. No. 103.5/08/5028	190,993.47				2,543.00		41,307.83	9,532.90												29,999.00
Of. No. 103.5/08/5182						26,000.00	3,999.00													329,070.42
Of. No. 103.5/09/1353	142,984.83				109,182.33		76,903.26													97,017.36
Of. No. 103.5/09/4006 y complemento 103.5/16/6122, 103.5/16/6142					1,751.87	8,959.78	53,348.37	32,957.34												114,950.98
Of. No. 103.5/09/4024		48,000.00			212.00	19,619.13	26,147.26	20,972.59												292,480.53
Of. No. 103.5/09/4338										174,000.00		8,150.00	63,000.00			8,187.66	36,174.87	2,968.00		38,597.06
Of. No. 103.5/09/7457					318.00	16,683.35	16,790.57	4,805.14												29,932.96
Of. No. 219/0240						10,249.95	19,683.01													307,282.90
Of. No. 219/418		156,000.00		84,000.00		21,761.48	45,521.42													29,712.75
Of. No. 219/583							29,712.75													
Of. No. 103.5/10/4440 y complemento 103.5/15/13979, 103.5/16/5906, 103.5/16/11333, 103.5/16/10075, 511-6/17-348, 103.5/16/3345, 103.5/16/3330	1,155,467.40	744,000.00			8,048.00	49,068.48	458,273.58	77,656.87												2,492,514.33
Of. No. 103.5/10/4938					8,172.00	1,234.24	78,699.34	8,088.30												96,193.88
Of. No. 103.5/10/5551									261,576.00	138,000.00		689.00	31,920.00			4,081.00	10,000.00			446,266.00
Of. No. 103.5/10/5552 y complemento 103.5/15/642, 103.5/15/1899									1,707,854.94	230,990.43			21,378.90	65,529.20		36,041.06	8,191.15	5,586.36		2,075,572.04
Of. No. 103.5/10/7342 y complemento 103.5/16/6036, 103.5/16/11646	299,996.75	72,000.00				1,437.00	37,485.33	1,078.00												411,997.08
Of. No. 103.5/10/6856 y complemento 103.5/12/7643, 103.5/16/5618						19,541.10	98,963.94													118,505.04
Of. No. 103.5/11/4534 y complemento 103.5/16/9454, 103.5/16/10157, 103.5/16/14932, 103.5/16/6051, 103.5/16/11134, 103.5/16/7324, 103.5/15/10069, 103.5/15/11862, 103.5/15/11948, 103.5/15/11533, 103.5/16/7326, 103.5/16/9473	981,619.88	528,000.00				24,351.56	341,633.77	37,559.05												1,913,164.26
Of. No. 103.5/11/5722 y complemento 103.5/13/10977									435,960.00	180,000.00			13,068.00			6,376.71	17,108.70			652,513.41


RUBROS	Fomento a la generación y aplicación del conocimiento	Beca de fomento a la permanencia institucional	Reconocimiento a la trayectoria académica	Apoyo mensual complementario	Servicios	Materiales	Bienes muebles	Acervo Bibliográfico	Manutención	Cuota compensatoria	Servicios educativos	Inscripción	Colegiatura	Seguro medico	Instalación	Transporte y viáticos	Material didáctico	Graduación o titulación	Gastos de publicación	TOTAL	
Of. No. 103.5/114435 y complemento 103.5/16/3265, 103.5/16/3268, 103.5/16/14821, 103.5/16/17823, 103.5/17/58, 103.5/16/14826, 103.5/16/14827					2,835.05	30,257.15	74,519.63														107,611.83
Of. No. 103.5/118668, y complemento 103.5/16/1514					144,735.25	59,625.43	34,365.09														238,725.77
Of. No. 103.5/118688 y complemento 103.5/16/5527					138,526.97	107,833.62	279,428.20	6,548.71													532,337.50
Of. No. 103.5/118643																			4,704.00		4,704.00
Of. No. 103.5/12/6525					21,989.12	269,302.17	92,307.99														383,599.28
Of. No. 103.5/13/6812 y complemento 103.5/15/2317, 103.5/15/14012, 103.5/15/10053, 103.5/16/6955, 103.5/16/14668, 103.5/16/7241, 103.5/16/7240, 103.5/16/12591, 103.5/15/12710, 103.5/15/12711, 103.5/16/8477	500,787.87	592,000.00	84,000.00		977.20	3,914.67	230,353.97	32,071.53													1,444,105.24
Of. No. 103.5/13/5703										60,200.28						18,394.53	4,782.92				83,377.73
Of. No. 103.5/13/6438 y complemento 103.5/16/8195, 103.5/16/3252, 103.5/16/12082, 103.5/16/662, 103.5/16/8194, 103.5/16/8199, 103.5/16/990, 103.5/16/1060, 103.5/16/8190, 103.5/16/8204, 103.5/16/3221, 103.5/16/8183						83,491.24	239,541.26	7,565.44													330,597.94
Of. No. 103.5/13/5272 y complemento 103.5/15/7096, 103.5/16/5656					163,496.31	43,269.16	10,589.00														217,354.47
Of. No. 103.5/13/7299 y complementos 103.5/16/1470, 103.5/16/5260, 103.5/16/1573, 103.5/16/5271					165,290.24	78,088.73	291,275.75	20,698.58													555,353.30
Of. No. 103.5/14/3035 y complementos 103.5/15/783, 103.5/15/1407, 103.5/15/7763, 103.5/16/591					8,388.56	324,964.22															333,352.78
Of. No. 103.5/15/1223																			6,349.05		6,349.05
Of. No. 103.5/15/1516																			2,988.00		2,988.00
Of. No. 103.5/13/6812 y complemento 103.5/15/4352	26,704.01					7,670.80	13,051.36	36,842.64													84,268.81
Of. No. 103.5/14/7069 y complemento 103.5/15/8098	32,007.00	144,000.00	25,000.00			20,058.94	60,268.52	25,090.40													306,424.86

RUBROS	Fomento a la generación y aplicación del conocimiento	Beca de fomento a la permanencia Institucional	Reconocimiento a la trayectoria académica	Apoyo mensual complementario	Servicios	Materiales	Bienes muebles	Acervo Bibliográfico	Manutención	Cuota compensatoria	Servicios educativos	Inscripción	Colegiatura	Seguro medico	Instalación	Transporte y viáticos	Material didáctico	Graduación o titulación	Gastos de publicación	TOTAL
Of. No. 103.5/14/7173 y complementos 103.5/15/2035, 103.5/15/6442, 103.5/15/7761						6,776.18	100,907.95													107,684.13
Of. No. 103.5/14/9626 y complementos 103.5/15/9750, 103.5/16/678					145,513.97															145,513.97
Of. No. 103.5/14/10412 y complemento 103.5/15/12484	34,561.00	72,000.00				6,356.22	229,537.31	40,000.00												382,454.53
Of. No. 103.5/14/11350 y complementos 103.5/15/6448, 103.5/15/7779, 103.5/15/7788, 103.5/15/7782, 103.5/16/612, 103.5/16/655, 103.5/16/7369					110,001.54	137,104.76	274,542.75	56,000.00												577,649.05
Of. No. 103.5/15/9082						1,026.60	67,710.71													68,737.31
Of. No. 103.5/15/6810 y complementos 103.5/15/14676, 103.5/16/1984, 103.5/16/1994	115,825.37	336,000.00			400.00	36,801.15	232,370.45	8,606.30												730,003.27
Of. No. 103.5/15/10546 y complemento 103.5/16/12477, 103.5/16/6181, 103.5/16/11848 y 103.5/16/12455					85,433.87	386,702.82	297,211.20													769,347.89
Of. No. 103.5/15/11095 y complemento 103.5/16/411, 103.5/16/637 y 103.5/16/12689					148,703.24	151,079.15	81,300.93													381,083.32
Of. No. 103.5/15/6594								10,000.00				1,020.00	63,000.00			4,003.44				78,023.44
Of. No. 103.5/15/6825 y complementos 103.5/15/11291, 103.5/15/11287, 103.5/15/12492	12,793.50		30,000.00				76,537.85													119,331.35
Of. No. 103.5/15/11782																			352.00	352.00
Of. No. 103.5/15/11791																			553.00	553.00
Of. No. 103.5/16/707																			2,000.00	2,000.00
Of. No. 103.5/16/10244 y complemento 103.5/16/14336, 511-6/17-8216, 511-6/17-14336, 511-6/17-14336	156,448.49	192,000.00	60,000.00			9,345.45	90,819.52	7,935.44												516,548.90
Of. No. 103.5/16/10242 y complemento 103.5/16/14687, 103.5/16/16282, 511-6/17-10728	306,878.06	72,000.00	60,000.00		19,042.86	19,412.31	20,546.00													497,879.23
Of. No. 103.5/16/7623 y complemento 103.5/16/15702, 103.5/16/15705, 103.5/16/12453 y 511-6/17-7126						51,353.54	131,039.80	16,213.57												198,606.91
Of. No. 103.5/16/11619 y complemento 511-6/17-4516						2,405.57	25,323.40	8,695.68												36,424.65

RUBROS	Fomento a la generación y aplicación del conocimiento	Beca de fomento a la permanencia Institucional	Reconocimiento a la trayectoria académica	Apoyo mensual complementario	Servicios	Materiales	Bienes muebles	Acervo Bibliográfico	Manutención	Cuota compensatoria	Servicios educativos	Inscripción	Colegiatura	Seguro medico	Instalación	Transporte y viáticos	Material didáctico	Graduación o titulación	Gastos de publicación	TOTAL
Of No. 103.5/16/9786 y complemento 103.5/16/15687, 103.5/16/15689, 511-6/17-5442, 511-6/17-5442, 511-6/17-10290, 511-6/17-12361, 511-6/17-12666					94,838.69	61,890.64	147,411.03	4,449.72												308,590.08
Of No. 103.5/16/5914 y complemento 103.5/16/11457									43,596.00	18,000.00		2,565.00				5,000.00				69,161.00
Of No. 103.5/16/5915									501,369.60	150,410.88			783,525.00			16,321.21	20,890.40			1,472,517.09
Of. No. 511-6/17-7769 y complemento 511-6/17-11911, 511-6/18-4810, 511-6/18-7442, 511-6/18-1771, 511-6/18-7748	129,577.12	144,000.00				16,493.44	61,548.12													351,618.68
Of. No. 511-6/17-6288 y complemento 511-6/18-7743									87,192.00	57,000.00		8,805.00								152,997.00
Of. No. 511-6/17-9105 y complemento 511-6/17-15239						69,528.24	265,766.80	29,904.17												365,199.21
Of. No. 511-6/17-12855						3,692.00	5,779.00													9,471.00
Of. No. 511-6/17-7390 y complemento 511-6/18-622, 511-6/18-7803					4,600.00	156,789.72	87,594.00													248,983.72
Of. No. 511-6/17-10988																			530.00	530.00
Of. No. 511-6/18-1714																			457.20	457.20
Of. No. 511-6/18-6736																			5,721.79	5,721.79
Of. No. 511-6/18-5815						9,516.35	29,999.00													39,515.35
Of. No. 511-6/18-8519						53,598.64	53,724.02													107,322.66
TOTAL POR RUBRO	10,658,344.89	3,916,000.00	259,000.00	84,000.00	1,391,095.85	3,269,797.97	7,760,970.99	830,850.88	5,468,893.66	2,060,568.84	0.00	86,975.70	1,154,149.14	168,943.33	11,792.00	219,333.54	157,862.05	30,881.97	23,655.04	37,553,715.85


 L.C.E. ALBERTA PACHECO DIAZ
 REPRESENTANTE INSTITUCIONAL ANTE EL PRODEP




 DR. MODESTO SEARA VÁZQUEZ
 RECTOR


UNIVERSIDAD DEL MAR

PROGRAMA DE MEJORA AL PROFESORADO
Informe Financiero Parcial : No. 36
Al 30 de septiembre del 2018

RUBROS	Fomento a la generación y aplicación del conocimiento	Beca de fomento a la permanencia institucional	Reconocimiento a la trayectoria académica	Servicios	Materiales	Bienes muebles	Acervo Bibliográfico	Manutención	Cuota compensatoria	Transporte y viáticos	Inscripción	Colegiatura	Seguro medico	Libros y material didáctico	Graduación o titulación	Gastos de Publicación	TOTAL
Anexos																	
Of No.103.5/16/5915								41,780.80	12,534.24								54,315.04
Of. No. 511-6/17-7769 y complemento 511-6/17-11911, 511-6/18-4810, 511-6/18-7442, 511-6/18-1771, 511-6/18-7748	15,989.86	78,000.00			1,968.00												95,957.86
Of. No. 511-6/17-7390 y complemento 511-6/18-622, 511-6/18-7803					1,892.47												1,892.47
Of. No. 511-6/17-6288 y complemento 511-6/18-7743									21,000.00								21,000.00
Of. No. 511-6/18-6736																5,721.79	5,721.79
Of. No. 511-6/18-5815					9,516.35	29,999.00											39,515.35
Of. No. 511-6/18-8519					53,598.64	53,724.02											107,322.66
TOTAL POR RUBRO	15,989.86	78,000.00	0.00	0.00	66,975.46	83,723.02	0.00	41,780.80	33,534.24	0.00	0.00	0.00	0.00	0.00	0.00	5,721.79	325,725.17



L.C.E. ALBERTA PACHECO DIAZ
REPRESENTANTE INSTITUCIONAL ANTE EL PRODEP

DR. MODESTO SEARA VÁZQUEZ
RECTOR



CEDULA DE SEGUIMIENTO FINANCIERO DEL PROGRAMA PARA EL DESARROLLO PROFESIONAL DOCENTE, PARA EL TIPO SUPERIOR
CEDULA DE COMPROBACIÓN DE GASTOS
 BECAS NACIONALES O INTERNACIONALES

INSTITUCIÓN: UNIVERSIDAD DEL MAR
PROYECTO: BECA PARA ESTUDIOS DE POSGRADO DE ALTA CALIDAD
CLAVE DEL ANEXO: DSA/103.5/16/5915
ANEXO: DSA/103.5/16/5915

REFERENCIA DE PAGO		DATOS DEL PRESTADOR DE SERVICIOS														
CHEQUE Y/O ORDEN DE PAGO	FECHA DE CHEQUE Y/O ORDEN DE PAGO	BENEFICIARIO - PRODEP	R.F.C.	NOMBRE	FACTURA NÚMERO	FECHA	SERVICIO PRESTADO	MANUTENCIÓN	CUOTA COMPENSATORIA	INSCRIPCIÓN	COLEGIATURA	LIBROS Y MATERIAL DIDÁCTICO	TRANSPORTE	GRADUACIÓN	TOTAL POR CHEQUE Y/O ORDEN DE PAGO	
26193429229	27,157.52	11-jul-2018	LOURDES ALONSO SERNA	AOSL820211BC8	LOURDES ALONSO SERNA	226	19-jul-2018	CUOTA MANUTENCIÓN JULIO 2018	20,890.40						20,890.40	
								CUOTA COMPENSATORIA JULIO 2018		6,267.12					6,267.12	
12244559001	27,157.52	31-ago-2018	LOURDES ALONSO SERNA	AOSL820211BC8	LOURDES ALONSO SERNA		19-ago-2018	CUOTA MANUTENCIÓN AGOSTO 2018	20,890.40						20,890.40	
								CUOTA COMPENSATORIA AGOSTO 2018		6,267.12					6,267.12	
								SUMA	41,780.80	12,534.24	-	-	-	-	54,315.04	
\$ 54,315.04																


 L.C.E. ALBERTA PACHECO DÍAZ
 REPRESENTANTE INSTITUCIONAL PRODEP




 DR. MODESTO SEARA VAZQUEZ
 RECTOR

**CEDULA DE SEGUIMIENTO FINANCIERO DEL PROGRAMA PARA EL DESARROLLO PROFESIONAL DOCENTE, PARA EL TIPO SUPERIOR
CEDULA DE COMPROBACIÓN DE GASTOS
APOYO FEDERAL A PROFESORES DE TIEMPO COMPLETO Y EXBECARIOS**




INSTITUCIÓN: UNIVERSIDAD DEL MAR
PROYECTO: APOYO A LA INCORPORACIÓN DE NUEVOS PTC
CLAVE DEL ANEXO: 511-6/17-7769 Y COMPLEMENTOS: 511-6/17-11323, 511-6/17-11911, 511-6/18-4810, 511-6/18-7442, 511-6/18-1771, 511-6/18-7748
ANEXO: 511-6/17-7769 Y COMPLEMENTOS: 511-6/17-11323, 511-6/17-11911, 511-6/18-4810, 511-6/18-7442, 511-6/18-1771, 511-6/18-7748

REFERENCIA DE PAGO			DATOS DEL PRESTADOR DE SERVICIOS					DESTINO DEL GASTO (RUBRO)							
CHEQUE Y/O ORDEN DE PAGO	FECHA DE CHEQUE Y/O ORDEN DE PAGO	BENEFICIARIO - PRODEP	R.F.C.	NOMBRE	FACTURA NÚMERO	FECHA	SERVICIO PRESTADO	Servicios	Materiales	Bienes Muebles	Acervo Bibliográfico	Beca de apoyo a la permanencia	Apoyo mensual complementario	Fomento a generación y aplicación del conocimiento	TOTAL POR CHEQUE Y/O ORDEN DE PAGO
11185256580	6,000.00	3-jul-2018	MARÍA LUISA LEAL ACOSTA	LEAL820608NTA	MARÍA LUISA LEAL ACOSTA	192	26-jun-2018	BECA FOMENTO A LA PERMANENCIA JUNIO 2018					6,000.00		6,000.00
14251573009	6,180.00	7-sep-2018	MARÍA LUISA LEAL ACOSTA	LEAL820608NTA	MARÍA LUISA LEAL ACOSTA	908/18	10-sep-2018	VIÁTICOS CHACAHUA 12 AL 14 DE SEP 2018						900.00	900.00
				CAGX6010131K0	ADELINA CHÁVEZ GARCÍA	AAA1C927	18-sep-2018	HOSPEDAJE						600.00	600.00
				SSR920817LJ9	SERVICIO SANTA ROSA DE LIMA S.A. DE C.V.	FSL2623	12-sep-2018	COMBUSTIBLE						1,926.00	1,926.00
				SCI981012Q85	SERVICIO CIMOGUA SA DE CV	FA42938	14-sep-2018	COMBUSTIBLE						1,000.00	1,000.00
				ESC9710075Q2	ESTACIÓN DE SERVICIO CRUZ DORADA S.A. DE C.V.	B26437	14-sep-2018	COMBUSTIBLE						1,095.00	1,095.00
				PEBJ830715239	JACIBE REBECA PELAEZ BARRIOS	J3940	12-sep-2018	ACEITE YAMAHA TCW-3						180.01	180.01
				ZALB531107I58	ZAVALETA LÓPEZ BERTINA ELENA	A615	13-sep-2018	LIGAS DE PLASTICO NÚM. 10						100.00	100.00
				TCHRM1850701	TIENDAS CHEDRAHUI S.A. DE C.V.	OL250	11-sep-2018	MATERIALES PARA EL PROYECTO						313.75	313.75
26251778748	1,500.00	10-sep-2018	MARÍA LUISA LEAL ACOSTA	AUSM660328QB3	MIGUEL ÁNGEL AHUMADA SEMPOAL	909/18	10-sep-2018	VIÁTICOS CHACAHUA 12 AL 14 DE SEP 2018					900.00	900.00	
				CAGX6010131K0	ADELINA CHÁVEZ GARCÍA	AAA14F6D	18-sep-2018	HOSPEDAJE					600.00	600.00	
26251779270	1,500.00	10-sep-2018	MARÍA LUISA LEAL ACOSTA	VAMS711202CF0	SERGIO VÁZQUEZ MENDOZA	910/18	10-sep-2018	VIÁTICOS CHACAHUA 12 AL 14 DE SEP 2018					900.00	900.00	
				CAGX6010131K0	ADELINA CHÁVEZ GARCÍA	AAA17897	18-sep-2018	HOSPEDAJE					600.00	600.00	
26251779761	1,500.00	10-sep-2018	MARÍA LUISA LEAL ACOSTA	PARA700204FF2	ANDRES PACHECO RUIZ	912/18	10-sep-2018	VIÁTICOS CHACAHUA 12 AL 14 DE SEP 2018					900.00	900.00	
				CAGX6010131K0	ADELINA CHÁVEZ GARCÍA	AAA16B56	18-sep-2018	HOSPEDAJE					600.00	600.00	

REFERENCIA DE PAGO			DATOS DEL PRESTADOR DE SERVICIOS					DESTINO DEL GASTO (RUBRO)								
CHEQUE Y/O ORDEN DE PAGO	FECHA DE CHEQUE Y/O ORDEN DE PAGO	BENEFICIARIO - PRODEP	R.F.C.	NOMBRE	FACTURA NÚMERO	FECHA	SERVICIO PRESTADO	Servicios	Materiales	Bienes Muebles	Acervo Bibliográfico	Beca de apoyo a la permanencia	Apoyo mensual complementario	Fomento a generación y aplicación del conocimiento	TOTAL POR CHEQUE Y/O ORDEN DE PAGO	
NUM.	IMPORTE															
15251576828	1,500.00	10-sep-2018	MARÍA LUISA LEAL ACOSTA	EIAH570222GZ6	HELADIO ESPINDOLA ÁVILA	911/18	10-sep-2018	VIÁTICOS CHACAHUA 12 AL 14 DE SEP 2018						900.00	900.00	
				CAGX6010131K0	ADELINA CHÁVEZ GARCÍA	AAA17090	18-sep-2018	HOSPEDAJE							600.00	600.00
26256270816	1,500.00	12-sep-2018	MARÍA LUISA LEAL ACOSTA	RAPA6608189Q6	ARMANDO RAMÍREZ PINACHO	913/18	10-sep-2018	VIÁTICOS CHACAHUA 12 AL 14 DE SEP 2018						900.00	900.00	
				CAGX6010131K0	ADELINA CHÁVEZ GARCÍA	AAA10632	18-sep-2018	HOSPEDAJE							600.00	600.00
13256241299	2,375.10	12-sep-2018	MARÍA LUISA LEAL ACOSTA	GRA940826CI5	GRAINGER S.A. DE C.V.	5501654319	14-sep-2018	ACEITE PARA BOMBA DE VACIO 1L						2,375.10	2,375.10	
25195772996	72,000.00	13-jul-2018	CHRISTIAN DE LA LUZ TOVAR	LUTC800130UV8	CHRISTIAN DE LA LUZ T	227	3-jul-2018	BECA FOMENTO A LA PERMANENCIA JUNIO 2017-JUNIO 2018				72,000.00			72,000.00	
12241184555	1,018.50	28-ago-2018	CHRISTIAN DE LA LUZ TOVAR	ODM950324V2A	OFFICE DEPOT DE MÉXICO S.A. DE C.V.	2A381CD0FB5	13-sep-2018	MESA PARA IMPRESORA Y PORTALAPICES		1,018.50					1,018.50	
24255040747	949.50	11-sep-2018								949.50						949.50
								SUMA	-	1,968.00	-	-	78,000.00	-	15,989.86	95,957.86
\$ 96,023.10																


 L.C.E. ALBERTA PACHECO DIAZ
 REPRESENTANTE INSTITUCIONAL ANTE EL PRODEP





 DR. MODESTO SEARA VAZQUEZ
 RECTOR

**CEDULA DE SEGUIMIENTO FINANCIERO DEL PROGRAMA PARA EL DESARROLLO PROFESIONAL DOCENTE, PARA EL TIPO SUPERIOR
CEDULA DE COMPROBACIÓN DE GASTOS
APOYO FEDERAL A PROFESORES CON PERFIL DESEABLE, INFRAESTRUCTURA Y CUERPOS ACADÉMICOS.**




INSTITUCIÓN: UNIVERSIDAD DEL MAR
 PROYECTO: FORTALECIMIENTO DE CUERPOS ACADÉMICOS
 CLAVE DEL ANEXO: 511-6/17-7390 Y COMPLEMENTOS: 511-6/18-622, 511-6/18-7803
 ANEXO: 511-6/17-7390 Y COMPLEMENTOS: 511-6/18-622, 511-6/18-7803

REFERENCIA DE PAGO			DATOS DEL PRESTADOR DE SERVICIOS											
CHEQUE Y/O ORDEN DE PAGO	FECHA DE CHEQUE Y/O ORDEN DE PAGO	BENEFICIARIO - PRODEP	R.F.C.	NOMBRE	FACTURA NÚMERO	FECHA	SERVICIO PRESTADO	SERVICIOS	MATERIALES	BIENES MUEBLES	ACERVO BIBLIOGRÁFICO	TOTAL POR CHEQUE Y/O ORDEN DE PAGO		
NUM.	IMPORTE													
24230606337	1,892.47	20-ago-2018 JULIETA KARINA CRUZ VÁZQUEZ	CTR831122N85	CONTROL TÉCNICO Y REPRESENTACIONES S.A. DE C.V.	VPU21775	1-ago-2018	REACTIVO DIETHYL PYROCARBONATE		1,892.47			1,892.47		
SUMA									1,892.47			1,892.47		
\$	1,892.47													



 L.C.E. ALBERTA PACHECO DÍAZ
 RESPONSABLE INSTITUCIONAL ANTE EL PRODEP





 DR. MODESTO SEARA VÁZQUEZ
 RECTOR



CEDULA DE SEGUIMIENTO FINANCIERO DEL PROGRAMA PARA EL DESARROLLO PROFESIONAL DOCENTE, PARA EL TIPO SUPERIOR
CEDULA DE COMPROBACIÓN DE GASTOS
BECAS NACIONALES O INTERNACIONALES


INSTITUCIÓN: UNIVERSIDAD DEL MAR
PROYECTO: BECA PARA ESTUDIOS DE POSGRADO DE ALTA CALIDAD
CLAVE DEL ANEXO: 511-6/17-6288 Y COMPLEMENTOS: 511-6/18-7743
ANEXO: 511-6/17-6288 Y COMPLEMENTOS: 511-6/18-7743

REFERENCIA DE PAGO		DATOS DEL PRESTADOR DE SERVICIOS										TOTAL POR CHEQUE Y/O ORDEN DE PAGO			
CHEQUE Y/O ORDEN DE PAGO	FECHA DE CHEQUE Y/O ORDEN DE PAGO	BENEFICIARIO - PRODEP	R.F.C.	NOMBRE	FACTURA NÚMERO	FECHA	SERVICIO PRESTADO	MANUTENCIÓN	CUOTA COMPENSATORIA	INSCRIPCIÓN	COLEGIATURA	LIBROS Y MATERIAL DIDÁCTICO	TRANSPORTE	GRADUACIÓN	TOTAL POR CHEQUE Y/O ORDEN DE PAGO
NUM.	IMPORTE														
24230606195	18,000.00	20-ago-2018	MÓNICA ALICIA CALDERÓN OROPEZA	CAOM8107161D6	MÓNICA ALICIA CALDERÓN OROPEZA	228	3-ago-2018	CUOTA COMPENSATORIA MARZO-AGOSTO 2018	18,000.00						18,000.00
25258885399	3,000.00	17-sep-2018	MÓNICA ALICIA CALDERÓN OROPEZA	CAOM8107161D6	MÓNICA ALICIA CALDERÓN OROPEZA	234	4-sep-2018	CUOTA COMPENSATORIA SEPTIEMBRE 2018	3,000.00						3,000.00
SUMA									-	21,000.00	-	-	-	-	21,000.00
\$ 21,000.00															



 L.O.E. ALBERTA PACHECO DÍAZ
 REPRESENTANTE INSTITUCIONAL PRODEP






 DR. MODESTO SEARA VÁZQUEZ
 RECTOR

**CEDULA DE SEGUIMIENTO FINANCIERO DEL PROGRAMA PARA EL DESARROLLO PROFESIONAL DOCENTE, PARA EL TIPO SUPERIOR
CEDULA DE COMPROBACIÓN DE GASTOS
APOYO FEDERAL PARA GASTOS DE PUBLICACIÓN**



INSTITUCIÓN: UNIVERSIDAD DEL MAR
 PROYECTO: GASTOS DE PUBLICACIÓN
 CLAVE DEL ANEXO: 511-6/18-6736
 ANEXO: 511-6/18-6736

REFERENCIA DE PAGO			DATOS DEL PRESTADOR DE SERVICIOS					DESTINO DEL GASTO (RUBRO)							
CHEQUE Y/O ORDEN DE PAGO	FECHA DE CHEQUE Y/O ORDEN DE PAGO	BENEFICIARIO PRODEP	R.F.C.	NOMBRE	FACTURA NÚMERO	FECHA	SERVICIO PRESTADO	Gastos de publicación	Materiales	Bienes Muebles	Acervo Bibliográfico	Beca de apoyo a la permanencia	Apoyo mensual complementario	Fomento a generación y aplicación del conocimiento	TOTAL POR CHEQUE Y/O ORDEN DE PAGO
21262443915	18-sep-2018	CARLOS GARCÍA ESTRADA		SOCIETY FOR VECTOR ECOLOGY	SNSEP17095	13-ene-2018	PUBLICACIÓN DE ARTÍCULO EN REVISTA INDEXADA "PARASITE LOAD AND NEW SOFT TICK RECORD ON THA BAT SPECIES..."	5,721.79							5,721.79
								SUMA	5,721.79	-	-	-	-	-	5,721.79
\$ 5,721.79															


 L.C.E. ALBERTA PACHECO DIAZ
 RESPONSABLE INSTITUCIONAL DEL PRODEP




 DR. MODESTO SEARA VAZQUEZ
 RECTOR



**CEDULA DE SEGUIMIENTO FINANCIERO DEL PROGRAMA PARA EL DESARROLLO PROFESIONAL DOCENTE, PARA EL TIPO SUPERIOR
CEDULA DE COMPROBACIÓN DE GASTOS
APOYO FEDERAL A PROFESORES CON PERFIL DESEABLE, INFRAESTRUCTURA Y CUERPOS ACADÉMICOS.**

INSTITUCIÓN: UNIVERSIDAD DEL MAR
 PROYECTO: RECONOCIMIENTO Y APOYO A PROFESORES DE TIEMPO COMPLETO CON PERFIL DESEABLE
 CLAVE DEL ANEXO: 511-6/18-5815
 ANEXO: 511-6/18-5815

REFERENCIA DE PAGO			DATOS DEL PRESTADOR DE SERVICIOS					DESTINO DEL GASTO (RUBRO)					
CHEQUE Y/O ORDEN DE PAGO	FECHA DE CHEQUE Y/O ORDEN DE PAGO	BENEFICIARIO - PRODEP	R.F.C.	NOMBRE	FACTURA NÚMERO	FECHA	SERVICIO PRESTADO	SERVICIOS	MATERIALES	BIENES MUEBLES	ACERVO BIBLIOGRÁFICO	TOTAL POR CHEQUE Y/O ORDEN DE PAGO	
13256242356	29,999.00	12-sep-2018	JOSÉ FRANCISCO DELGADO ORTA	AOM920820BEA	APPLE OPERATIONS MÉXICO S.A. DE C.V.	FA6757912685	20-sep-2018	COMPUTADORA MACBOOK PRO DE 13"			29,999.00	29,999.00	
24255039072	9,516.35	11-sep-2018	OMAR DE JESÚS REYES PÉREZ	ODM950324V2A	OFFICE DEPOT DE MÉXICO S.A. DE C.V.	1895044	25-sep-2018	REGULADOR, BOCINA Y DISCO DURO		5,517.35		5,517.35	
								TABLET LENOVO YOGA ROSE GOLD 16 GB		3,999.00		3,999.00	
\$ 39,515.35								SUMA		9,516.35	29,999.00	-	39,515.35

L.C.E. ALBERTA PACHECO DÍAZ
 RESPONSABLE INSTITUCIONAL ANTE EL PRODEP



DR. MODESTO SEARA VÁZQUEZ
 RECTOR



CEDULA DE SEGUIMIENTO FINANCIERO DEL PROGRAMA PARA EL DESARROLLO PROFESIONAL DOCENTE, PARA EL TIPO SUPERIOR
CEDULA DE COMPROBACIÓN DE GASTOS
APOYO FEDERAL A PROFESORES CON PERFIL DESEABLE, INFRAESTRUCTURA Y CUERPOS ACADÉMICOS.

INSTITUCIÓN: UNIVERSIDAD DEL MAR
 PROYECTO: RECONOCIMIENTO Y APOYO A PROFESORES DE TIEMPO COMPLETO CON PERFIL DESEABLE
 CLAVE DEL ANEXO: 511-6/18-8519
 ANEXO: 511-6/18-8519

REFERENCIA DE PAGO			DATOS DEL PRESTADOR DE SERVICIOS					DESTINO DEL GASTO (RUBRO)				
CHEQUE Y/O ORDEN DE PAGO	FECHA DE CHEQUE Y/O ORDEN DE PAGO	BENEFICIARIO - PRODEP	R.F.C.	NOMBRE	FACTURA NÚMERO	FECHA	SERVICIO PRESTADO	SERVICIOS	MATERIALES	BIENES MUEBLES	ACERVO BIBLIOGRÁFICO	TOTAL POR CHEQUE Y/O ORDEN DE PAGO
26265207415	1,811.99	21-sep-2018	SONIA LÓPEZ HERNÁNDEZ		AMAZON.COM.MX	7189837	5-oct-2018	ORGANIZADOR		1,811.99		1,811.99
26265209432	3,999.00	21-sep-2018	SONIA LÓPEZ HERNÁNDEZ	ODM950324V2A	OFFICE DEPOT DE MÉXICO S.A. DE C.V.	1894396	25-sep-2018	ESCRITORIO EN L HAVANO		3,999.00		3,999.00
26265212778	10,014.00	21-sep-2018	SONIA LÓPEZ HERNÁNDEZ	INT070927D47	INTERCOMPRAS COMERCIO ELECTRÓNICO S.A. DE C.V.	INT162334	17-sep-2018	MINI PC ASUS VIVOMINI UN65U MONITOR SAMSUNG 24 " Y MEMORIA SDHC ADATA 32 GB		6,869.00 3,145.00		6,869.00 3,145.00
23258320349	2,858.00	14-sep-2018	JUAN MENTADO MORALES	OOM960429832	OPERADORA OMX S.A. DE C.V.	2298429	24-sep-2018	IMPRESORA EPSON ECOTANK L120 COLOR		2,858.00		2,858.00
24265811160	2,866.85	21-sep-2018	JUAN MENTADO MORALES	RVA150522S93	RAMOS VARELA S.A. DE C.V.	1850	29/029/18	PERSIANAS		2,866.85		2,866.85
21271558686	4,518.15	28-sep-2018								4,518.15		4,518.15
21271557742	18,081.07	28-sep-2018	VERÓNICA ORTEGA BARANDA	PER760130PV6	PERFOPARTS S.A. DE C.V.	FDI9383	28-sep-2018	ALTÍMETRO TIPO PISTOLA HAGA CLINOMETRO Y BINOCULARES		11,359.02 6,722.05		11,359.02 6,722.05
21271558370	4,938.00	28-sep-2018	VERÓNICA ORTEGA BARANDA	VERL900206NF2	LAURA GABRIELA VENEGAS RAMÍREZ	15403	28-sep-2018	MATERIAL PARA INSTALACIÓN DE AIRE ACONDICIONADO		4,938.00		4,938.00
21271560504	4,769.10	28-sep-2018	VERÓNICA ORTEGA BARANDA	ODM950324V2A	OFFICE DEPOT DE MÉXICO S.A. DE C.V.	1897761	28-sep-2018	SILLA DE OFICINA		4,769.10		4,769.10
CH3875	2,099.00	21-sep-2018	JOSÉ RICARDO VILLANUEVA LIRA	COP920428Q20	COPPEL S.A. DE C.V.	14C211C5	26-sep-2018	SILLA EJECUTIVA		2,099.00		2,099.00
26265212046	5,999.00	21-sep-2018	JOSÉ RICARDO VILLANUEVA LIRA	ECO00031461A	ELEKTRA COM S.A. DE C.V.	CFDI240837	27-sep-2018	MINISPLIT WHIRPOOL WA3027Q		5,999.00		5,999.00
26265229742	12,198.00	21-sep-2018	JOSÉ RICARDO VILLANUEVA LIRA	ECO00031461A	ELEKTRA COM S.A. DE C.V.	CFDI240835	27-sep-2018	LAPTOPACER		5,199.00		5,199.00
				ECO00031461A	ELEKTRA COM S.A. DE C.V.	CFDI240833	27-sep-2018	EQUIPO DE CÓMPUTO HP		6,999.00		6,999.00
26265230771	3,155.00	21-sep-2018	JOSÉ RICARDO VILLANUEVA LIRA	ODM950324V2A	OFFICE DEPOT DE MÉXICO S.A. DE C.V.	1894395	25-sep-2018	PRESENTADOR LOGITECH Y 4 CARTUCHOS DE TINTA		3,155.00		3,155.00

REFERENCIA DE PAGO			DATOS DEL PRESTADOR DE SERVICIOS					DESTINO DEL GASTO (RUBRO)				
CHEQUE Y/O ORDEN DE PAGO	FECHA DE CHEQUE Y/O ORDEN DE PAGO	BENEFICIARIO - PRODEP	R.F.C.	NOMBRE	FACTURA NÚMERO	FECHA	SERVICIO PRESTADO	SERVICIOS	MATERIALES	BIENES MUEBLES	ACERVO BIBLIOGRÁFICO	TOTAL POR CHEQUE Y/O ORDEN DE PAGO
26265245426	738.00	21-sep-2018	JOSÉ RICARDO VILLANUEVA LIRA	CYB080602JSA	CYBERPUERTA S.A. DE C.V.	960855001	21-sep-2018	MULTIFUNCIONAL HP DJ I.A. 2135 BLANCA		738.00		738.00
24255039824	23,371.70	11-sep-2018	FRANCISCO VILLEGAS ZURITA	ODM950324V2A	OFFICE DEPOT DE MÉXICO S.A. DE C.V.	1895882	26-sep-2018	COMPUTADORA HP AIO 23.8" Y VIDEOPROYECTOR EPSON POWERLITE BLANCO			22,498.00	22,498.00
26265206263	2,824.30	21-sep-2018				1900358	3-oct-2018	ESCRITORIO EN L Y SILLA TIPO PIEL		3,698.00		
23258317827	3,081.50	14-sep-2018	FRANCISCO VILLEGAS ZURITA	FJB0303077L9	FOTOMECÁNICA JERÓNIMO BOLAÑOS S.A. DE C.V.	DA54671	19-sep-2018	LENTE AF NIKKOR 70-300MM		3,081.50		3,081.50
								SUMA		53,598.64	53,724.02	107,322.66
\$ 107,322.66												


 L.C.E. ALBERTA PACHECO DÍAZ
 RESPONSABLE INSTITUCIONAL ANTE EL PRODEP




 DR. MODESTO SEARA VÁZQUEZ
 RECTOR



UNIVERSIDAD DEL MAR
REPORTE DEL FIDEICOMISO

ANEXO A

RENDIMIENTOS Y RECURSOS EJERCIDOS SEGÚN EL ESTADO DEL FIDEICOMISO No. 360279020 DEL BANCO SCOTIABANK INVERLAT S.A. CON CORTE AL 30 DE SEPTIEMBRE DE 2018.

MES	ASIGNADO (1)	RENDIMIENTO BRUTO (2)	COSTO DEL FIDEICOMISO (3)	RENDIMIENTO NETO (4=2-3)	PAGO A FIDEICOMISARIOS (5)	REINTEGROS (6)	EJERCICIO NETO (7=5-6)	SALDO POR EJERCER (8=1+4-7)
ASIG DIC-96	894,000.00		0.00	0.00	0.00	0.00	0.00	894,000.00
ene-97	894,000.00	21,368.00	0.00	21,368.00	0.00	0.00	0.00	915,368.00
feb-97	915,368.00	3,737.75	0.00	3,737.75	0.00	0.00	0.00	919,105.75
feb-97	919,105.75	3,645.79	3,450.00	195.79	0.00	0.00	0.00	919,301.54
mar-97	919,301.54	18,590.71	822.39	17,768.32	0.00	0.00	0.00	937,069.86
abr-97	937,069.86	18,341.86	914.60	17,427.26	0.00	0.00	0.00	954,497.12
may-97	954,497.12	14,664.70	0.00	14,664.70	85,603.36	0.00	85,603.36	883,558.46
jun-97	883,558.46	11,567.35	1,789.45	9,777.90	0.00	0.00	0.00	893,336.36
jul-97	893,336.36	20,452.15	855.95	19,596.20	149,167.65	0.00	149,167.65	763,764.91
ago-97	763,764.91	8,734.83	756.49	7,978.34	0.00	0.00	0.00	771,743.25
sep-97	771,743.25	11,618.92	711.64	10,907.28	64,375.50	0.00	64,375.50	718,275.03
oct-97	718,275.03	12,348.21	688.28	11,659.93	0.00	0.00	0.00	729,934.96
nov-97	729,934.96	10,223.99	722.98	9,501.01	0.00	0.00	0.00	739,435.97
	739,435.97	0.00	0.00	0.00	0.00	0.00	0.00	0.00
ASIG DIC-97	515,000.00	0.00	0.00	0.00	0.00	0.00	0.00	0.00
TOTAL	1,254,435.97	9,785.70	708.63	9,077.07	0.00	0.00	0.00	1,263,513.04
ene-98	1,263,513.04	16,903.00	1,251.32	15,651.68	0.00	0.00	0.00	1,279,164.72
feb-98	1,279,164.72	21,029.42	1,266.64	19,762.78	0.00	0.00	0.00	1,298,927.50
mar-98	1,298,927.50	17,732.08	1,161.78	16,570.30	0.00	0.00	0.00	1,315,497.80
abr-98	1,315,497.80	20,974.88	1,302.65	19,672.23	17,000.00	0.00	17,000.00	1,318,170.03
may-98	1,318,170.03	25,460.12	631.70	24,828.42	9,473.40	0.00	9,473.40	1,333,525.05
jun-98	1,333,525.05	14,164.97	1,047.74	13,117.23	0.00	0.00	0.00	1,346,642.28
jun-98	1,346,642.28	7,832.05	0.00	7,832.05	0.00	0.00	0.00	1,354,474.33
jul-98	1,354,474.33	21,346.54	0.00	21,346.54	50,000.00	41,000.00	9,000.00	1,366,820.87
ago-98	1,366,820.87	21,178.37	103.85	21,074.52	109,396.74	0.00	109,396.74	1,278,498.65
sep-98	1,278,498.65	42,134.50	389.18	41,745.32	218,915.66	0.00	218,915.66	1,101,328.31
	1,101,328.31	0.00	0.00	0.00	0.00	0.00	0.00	0.00
ASIG OCT-98	1,310,000.00	0.00	0.00	0.00	0.00	0.00	0.00	0.00
TOTAL	2,411,328.31	38,809.91	376.49	38,433.42	262,911.31	0.00	262,911.31	2,186,850.42
nov-98	2,186,850.42	52,526.45	370.78	52,155.67	486,700.27	0.00	486,700.27	1,752,305.82
dic-98	1,752,305.82	40,048.69	625.01	39,423.68	99,373.09	0.00	99,373.09	1,692,356.41
ene-99	1,692,356.41	64,257.24	510.86	63,746.38	162,968.40	190,680.40	-27,712.00	1,783,814.79
	1,783,814.79	0.00	0.00	0.00	0.00	0.00	0.00	0.00
ASIG FEB-99	183,000.00	0.00	0.00	0.00	0.00	0.00	0.00	0.00
TOTAL	1,966,814.79	45,232.20	523.05	44,709.15	45,721.06	0.00	45,721.06	1,965,802.88
mar-99	1,965,802.88	48,313.89	537.96	47,775.93	186,125.42	0.00	186,125.42	1,827,453.39
abr-99	1,827,453.39	31,145.58	511.95	30,633.63	11,942.91	0.00	11,942.91	1,846,144.11
may-99	1,846,144.11	29,379.08	543.62	28,835.46	26,303.61	0.00	26,303.61	1,848,675.96




UNIVERSIDAD DEL MAR
REPORTE DEL FIDEICOMISO

ANEXO A

RENDIMIENTOS Y RECURSOS EJERCIDOS SEGÚN EL ESTADO DEL FIDEICOMISO No. 360279020 DEL BANCO SCOTIABANK INVERLAT S.A. CON CORTE AL 30 DE SEPTIEMBRE DE 2018.

MES	ASIGNADO (1)	RENDIMIENTO BRUTO (2)	COSTO DEL FIDEICOMISO (3)	RENDIMIENTO NETO (4=2-3)	PAGO A FIDEICOMISARIOS (5)	REINTEGROS (6)	EJERCICIO NETO (7=5-6)	SALDO POR EJERCER (8=1+4-7)
jun-99	1,848,675.96	39,437.74	532.02	38,905.72	16,954.35	0.00	16,954.35	1,870,627.33
jul-99	1,870,627.33	30,357.90	549.72	29,808.18	9,417.20	0.00	9,417.20	1,891,018.31
	1,891,018.31	0.00	0.00	0.00	0.00	0.00	0.00	0.00
ASIG AGO-99	2,257,000.00	0.00	0.00	0.00	0.00	0.00	0.00	0.00
TOTAL	4,148,018.31	59,706.16	604.69	59,101.47	132,309.80	26,500.00	105,809.80	4,101,309.98
sep-99	4,101,309.98	65,887.77	1,179.13	64,708.64	19,081.96	0.00	19,081.96	4,146,936.66
oct-99	4,146,936.66	61,577.14	3,791.58	57,785.56	14,136.92	0.00	14,136.92	4,190,585.30
nov-99	4,190,585.30	74,010.63	1,249.36	72,761.32	10,167.03	0.00	10,167.03	4,253,179.59
dic-99	4,253,179.59	44,648.18	1,224.31	43,423.87	0.00	0.00	0.00	4,296,603.46
ene-00	4,296,603.46	71,690.05	1,282.92	70,407.13	0.00	0.00	0.00	4,367,010.59
feb-00	4,367,010.59	71,149.99	0.00	71,149.99	0.00	0.00	0.00	4,438,160.58
mar-00	4,438,160.58	53,852.34	2,409.24	51,443.10	0.00	0.00	0.00	4,489,603.68
abr-00	4,489,603.68	46,201.59	1,336.16	44,865.43	0.00	0.00	0.00	4,534,469.11
may-00	4,534,469.11	62,631.72	1,307.47	61,324.25	3,558.28	0.00	3,558.28	4,592,235.08
jun-00	4,592,235.08	57,595.19	1,366.51	56,228.68	0.00	0.00	0.00	4,648,463.76
jul-00	4,648,463.76	55,007.18	1,337.38	53,669.80	27,000.00	0.00	27,000.00	4,675,133.56
ago-00	4,675,133.56	72,297.97	1,392.89	70,905.08	4,500.00	0.00	4,500.00	4,741,538.64
sep-00	4,741,538.64	57,700.79	1,409.16	56,291.63	4,500.00	0.00	4,500.00	4,793,330.27
oct-00	4,793,330.27	59,792.93	1,380.20	58,412.73	4,500.00	0.00	4,500.00	4,847,243.00
nov-00	4,847,243.00	77,491.05	1,444.35	76,046.70	4,500.00	0.00	4,500.00	4,918,789.70
dic-00	4,918,789.70	32,941.52	0.00	32,941.52	4,500.00	0.00	4,500.00	4,947,231.22
ene-01	4,947,231.22	100,523.21	2,753.84	97,769.37	0.00	0.00	0.00	5,045,000.59
feb-01	5,045,000.59	68,672.48	1,504.67	67,167.81	0.00	0.00	0.00	5,112,168.40
mar-01	5,112,168.40	81,226.63	0.00	81,226.63	0.00	0.00	0.00	5,193,395.03
abr-01	5,193,395.03	61,013.91	2,922.32	58,091.59	0.00	0.00	0.00	5,251,486.62
may-01	5,251,486.62	61,960.78	1,686.03	60,274.75	0.00	0.00	0.00	5,311,761.37
jun-01	5,311,761.37	38,733.67	1,578.84	37,154.83	0.00	0.00	0.00	5,348,916.20
jul-01	5,348,916.20	37,227.12	1,539.67	35,687.45	0.00	0.00	0.00	5,384,603.65
	5,384,603.65	0.00	0.00	0.00	0.00	0.00	0.00	0.00
ASIG AGO-01	797,051.57	0.00	0.00	0.00	0.00	0.00	0.00	0.00
TOTAL	6,181,655.22	39,893.94	1,632.30	38,261.64	0.00	0.00	0.00	6,219,916.86
sep-01	6,219,916.86	40,189.51	1,849.36	38,340.15	0.00	0.00	0.00	6,258,257.01
oct-01	6,258,257.01	42,944.20	1,801.91	41,142.29	0.00	0.00	0.00	6,299,399.30
nov-01	6,299,399.30	43,046.91	1,874.51	41,172.40	0.00	0.00	0.00	6,340,571.70
dic-01	6,340,571.70	28,836.65	1,824.04	27,012.61	0.00	0.00	0.00	6,367,584.31
ene-02	6,367,584.31	0.00	0.00	0.00	0.00	0.00	0.00	6,367,584.31
feb-02	6,367,584.31	11,350.56	0.00	11,350.56	0.00	0.00	0.00	6,378,934.87
mar-02	6,378,934.87	0.00	0.00	0.00	9,882.00	0.00	9,882.00	6,369,052.87




UNIVERSIDAD DEL MAR

ANEXO A

REPORTE DEL FIDEICOMISO

RENDIMIENTOS Y RECURSOS EJERCIDOS SEGÚN EL ESTADO DEL FIDEICOMISO No. 360279020 DEL BANCO SCOTIABANK NVERLAT S.A. CON CORTE AL 30 DE SEPTIEMBRE DE 2018.

MES	ASIGNADO (1)	RENDIMIENTO BRUTO (2)	COSTO DEL FIDEICOMISO (3)	RENDIMIENTO NETO (4=2-3)	PAGO A FIDEICOMISARIOS (5)	REINTEGROS (6)	EJERCICIO NETO (7 = 5 - 6)	SALDO POR EJERCER (8 = 1 + 4 - 7)
abr-02	6,369,052.87	43,999.47	7,214.07	36,785.40	20,088.00	0.00	20,088.00	6,385,750.27
may-02	6,385,750.27	29,794.82	1,834.12	27,960.70	15,638.00	0.00	15,638.00	6,398,072.97
jun-02	6,398,072.97	29,834.34	1,836.33	27,998.01	10,897.20	0.00	10,897.20	6,415,173.78
jul-02	6,415,173.78	0.00	0.00	0.00	0.00	0.00	0.00	6,415,173.78
ago-02	6,415,173.78	69,665.31	3,684.48	65,980.83	114,014.21	0.00	114,014.21	6,367,140.40
	6,367,140.40	0.00	0.00	0.00	0.00	0.00	0.00	0.00
ASIG SEP-02	146,231.38	0.00	0.00	0.00	0.00	0.00	0.00	0.00
TOTAL	6,513,371.78	30,679.65	1,848.39	28,831.26	145,732.39	1,848.39	143,884.00	6,398,319.04
oct-02	6,398,319.04	40,366.31	1,515.20	38,851.11	1,341,518.37	0.00	1,341,518.37	5,095,651.78
nov-02	5,095,651.78	21,124.53	1,725.00	19,399.53	1,269,704.09	0.00	1,269,704.09	3,845,347.22
dic-02	3,845,347.22	13,200.65	1,341.67	11,858.98	202,516.20	2,191,748.32	-1,989,232.12	5,846,438.32
ene-03	5,846,438.32	42,819.85	1,403.06	41,416.79	164,637.82	0.00	164,637.82	5,723,217.29
feb-03	5,723,217.29	29,835.66	1,663.34	28,172.32	196,441.65	82,632.12	113,809.53	5,637,580.08
mar-03	5,637,580.08	30,612.44	1,632.96	28,979.48	160,019.07	0.00	160,019.07	5,506,540.49
abr-03	5,506,540.49	29,949.76	1,611.56	28,338.20	59,453.93	0.00	59,453.93	5,475,424.76
may-03	5,475,424.76	27,011.03	1,580.68	25,430.35	99,404.24	100,000.00	-595.76	5,501,450.87
jun-03	5,501,450.87	15,373.09	1,231.19	14,141.90	106,830.52	0.00	106,830.52	5,408,762.25
jul-03	5,408,762.25	19,064.14	1,575.33	17,488.81	135,306.66	0.00	135,306.66	5,290,944.40
ago-03	5,290,944.40	14,557.13	1,539.03	13,018.10	97,812.32	0.00	97,812.32	5,206,150.18
sep-03	5,206,150.18	15,339.39	1,514.89	13,824.50	129,023.01	0.00	129,023.01	5,090,951.67
oct-03	5,090,951.67	20,307.49	1,478.52	18,828.97	190,430.75	200,000.00	-9,569.25	5,119,349.89
nov-03	5,119,349.89	15,688.41	1,499.65	14,188.76	96,657.93	0.00	96,657.93	5,036,880.72
dic-03	5,036,880.72	12,507.78	1,466.18	11,041.60	211,722.99	0.00	211,722.99	4,836,199.33
ene-04	4,836,199.33	28,156.83	1,405.84	26,750.99	254,608.17	0.00	254,608.17	4,608,342.15
feb-04	4,608,342.15	17,076.21	1,390.00	15,686.21	146,932.67	0.00	146,932.67	4,477,095.69
mar-04	4,477,095.69	19,596.03	1,602.04	17,993.99	90,627.76	0.00	90,627.76	4,404,461.92
abr-04	4,404,461.92	24,036.15	1,395.67	22,640.48	350,632.15	0.00	350,632.15	4,076,470.25
may-04	4,076,470.25	16,939.03	1,390.00	15,549.03	634,978.83	1,390.00	633,588.83	3,458,430.45
jun-04	3,458,430.45	16,404.78	1,390.11	15,014.67	138,978.83	0.00	138,978.83	3,334,466.29
jul-04	3,334,466.29	20,658.04	1,150.06	19,507.98	105,570.90	0.00	105,570.90	3,248,403.67
ago-04	3,248,403.67	16,641.17	956.27	15,684.90	120,364.26	375.00	119,989.26	3,144,099.31
sep-04	3,144,099.31	21,368.73	923.04	20,445.69	141,016.51	77.75	140,938.76	3,023,606.24
oct-04	3,023,606.24	12,366.70	1,150.00	11,216.70	44,010.30	0.00	44,010.30	2,990,812.64
nov-04	2,990,812.64	19,675.60	1,150.00	18,525.60	383,587.72	0.00	383,587.72	2,625,750.52
dic-04	2,625,750.52	11,532.27	1,150.00	10,382.27	183,622.96	0.00	183,622.96	2,452,509.83
ENE/05	2,452,509.83	23,516.56	1,191.09	22,325.47	239,387.09	0.00	239,387.09	2,235,448.21
FEB/05	2,235,448.21	14,632.08	1,132.45	13,499.63	358,520.90	0.00	358,520.90	1,890,426.94
	1,890,426.94	0.00	0.00	0.00	0.00	0.00	0.00	1,890,426.94



UNIVERSIDAD DEL MAR
REPORTE DEL FIDEICOMISO

ANEXO A

RENDIMIENTOS Y RECURSOS EJERCIDOS SEGÚN EL ESTADO DEL FIDEICOMISO No. 360279020 DEL BANCO SCOTIABANK INVERLAT S.A. CON CORTE AL 30 DE SEPTIEMBRE DE 2018.

MES	ASIGNADO (1)	RENDIMIENTO BRUTO (2)	COSTO DEL FIDEICOMISO (3)	RENDIMIENTO NETO (4=2-3)	PAGO A FIDEICOMISARIOS (5)	REINTEGROS (6)	EJERCICIO NETO (7=5-6)	SALDO POR EJERCER (8=1+4-7)
ASIG-MAR/05	1,330,684.76	0.00	0.00	0.00	0.00	0.00	0.00	0.00
TOTAL	3,221,111.70	22,678.23	1,001.86	21,676.37	408,550.01	0.00	408,550.01	2,834,238.06
ABRIL/05	2,834,238.06	19,758.01	1,150.00	18,608.01	337,200.49	31,696.00	305,504.49	2,547,341.58
MAY/05	2,547,341.58	18,195.19	1,150.00	17,045.19	132,646.02	0.00	132,646.02	2,431,740.75
JUN/05	2,431,740.75	20,823.96	1,150.00	19,673.96	535,876.33	0.00	535,876.33	1,915,538.38
JUL/05	1,915,538.38	13,621.65	1,098.08	12,523.57	365,910.18	0.00	365,910.18	1,562,151.77
AGO/05	1,562,151.77	10,930.39	958.33	9,972.06	126,159.22	0.00	126,159.22	1,445,964.61
SEP/05	1,445,964.61	15,826.10	958.33	14,867.77	273,464.60	580,499.53	-307,034.93	1,767,867.31
OCT/05	1,767,867.31	11,978.08	958.33	11,019.75	319,182.19	0.00	319,182.19	1,459,704.87
NOV/05	1,459,704.87	9,652.63	958.33	8,694.30	226,484.72	0.00	226,484.72	1,241,914.45
DIC/05	1,241,914.45	6,989.21	958.33	6,030.88	335,901.76	0.00	335,901.76	912,043.57
ENE/06	912,043.57	7,315.07	958.33	6,356.74	157,632.75	0.00	157,632.75	760,767.56
FEB/06	760,767.56	3,614.10	984.23	2,629.87	173,414.36	0.00	173,414.36	589,983.07
MAR/06	589,983.07	2,987.21	984.23	2,002.98	213,391.52	0.00	213,391.52	378,594.53
ABRIL/06	378,594.53	2,038.11	984.23	1,053.88	67,367.66	0.00	67,367.66	312,280.75
MAYO/06	312,280.75	1,788.98	984.23	804.75	101,715.15	0.00	101,715.15	211,370.35
JUNIO/06	211,370.35	1,100.52	984.23	116.29	74,165.03	0.00	74,165.03	137,321.61
JULIO/06	137,321.61	515.36	984.23	-468.87	63,006.50	0.00	63,006.50	73,846.24
AGOSTO/06	73,846.24	407.37	1,968.45	-1,561.08	67,285.14	0.00	67,285.14	5,000.02
	5,000.02	0.00	0.00	0.00	0.00	0.00	0.00	0.00
ASIG/OCT/06	600,000.00	0.00	0.00	0.00	0.00	0.00	0.00	0.00
ASIG/OCT/06	1,894,089.00	0.00	0.00	0.00	0.00	0.00	0.00	0.00
TOTAL	2,499,089.02	2,696.78	984.22	1,712.56	482,002.36	0.00	482,002.36	2,018,799.22
NOV/06	2,018,799.22	11,156.04	984.23	10,171.81	108,656.30	0.00	108,656.30	1,920,314.73
	1,920,314.73	0.00	0.00	0.00	0.00	0.00	0.00	0.00
ASIG/DIC/06	198,367.00	0.00	0.00	0.00	0.00	0.00	0.00	0.00
TOTAL	2,118,681.73	8,840.00	984.23	7,855.77	131,133.56	0.00	131,133.56	1,995,403.94
ENERO/07	1,995,403.94	15,369.71	1,129.32	14,240.39	31,475.37	0.00	31,475.37	1,978,168.96
FEBRERO/07	1,978,168.96	10,644.73	1,175.09	9,469.64	29,308.33	0.00	29,308.33	1,958,330.27
MARZO/07	1,958,330.27	11,086.55	1,175.09	9,911.46	115,522.53	0.00	115,522.53	1,852,719.20
ABRIL/07	1,852,719.20	11,023.07	1,175.09	9,847.98	40,862.16	0.00	40,862.16	1,821,705.02
MAYO/07	1,821,705.02	10,645.00	1,175.09	9,469.91	46,588.50	0.00	46,588.50	1,784,586.43
JUNIO/07	1,784,586.43	10,623.78	1,175.09	9,448.69	4,706.85	0.00	4,706.85	1,789,328.27
JULIO/07	1,789,328.27	10,891.99	1,175.09	9,716.90	30,042.67	0.00	30,042.67	1,769,002.50
AGOSTO/07	1,769,002.50	10,809.80	1,175.09	9,634.71	19,233.13	0.00	19,233.13	1,759,404.08
SEP/07	1,759,404.08	9,759.71	1,175.09	8,584.62	3,791.55	0.00	3,791.55	1,764,197.15
OCT/07	1,764,197.15	10,000.41	1,175.09	8,825.32	124,259.75	0.00	124,259.75	1,648,762.72
NOV/07	1,648,762.72	11,173.87	1,175.09	9,998.78	0.00	0.00	0.00	1,658,761.50




UNIVERSIDAD DEL MAR
REPORTE DEL FIDEICOMISO

ANEXO A

RENDIMIENTOS Y RECURSOS EJERCIDOS SEGÚN EL ESTADO DEL FIDEICOMISO No. 360279020 DEL BANCO SCOTIABANK NVERLAT S.A. CON CORTE AL 30 DE SEPTIEMBRE DE 2018.

MES	ASIGNADO (1)	RENDIMIENTO BRUTO (2)	COSTO DEL FIDEICOMISO (3)	RENDIMIENTO NETO (4=2-3)	PAGO A FIDEICOMISARIOS (5)	REINTEGROS (6)	EJERCICIO NETO (7 = 5 - 6)	SALDO POR EJERCER (8 = 1 + 4 - 7)
DIC/07	1,658,761.50	6,952.24	1,175.09	5,777.15	0.00	0.00	0.00	1,664,538.65
ENERO/08	1,664,538.65	14,022.76	1,175.09	12,847.67	0.00	0.00	0.00	1,677,386.32
FEB/08	1,677,386.32	9,314.64	1,219.26	8,095.38	0.00	0.00	0.00	1,685,481.70
MARZO/08	1,685,481.70	9,356.51	1,219.26	8,137.25	0.00	0.00	0.00	1,693,618.95
	1,693,618.95	0.00	0.00	0.00	0.00	0.00	0.00	0.00
ASIG/ABRIL/08	1,991,701.00	0.00	0.00	0.00	0.00	0.00	0.00	0.00
TOTAL	3,685,319.95	13,726.02	1,219.26	12,506.76	79,419.00	0.00	79,419.00	3,618,407.71
ASIG/MAYO/08	1,397,852.00							
TOTAL	5,016,259.71	19,153.32	1,219.26	17,934.06	1,082,220.98	0.00	1,082,220.98	3,951,972.79
JUN/08	3,951,972.79	20,980.34	1,463.12	19,517.22	632,024.62	0.00	632,024.62	3,339,465.39
JUL/08	3,339,465.39	17,066.20	1,706.98	15,359.22	472,672.12	0.00	472,672.12	2,882,152.49
AGO/08	2,882,152.49	19,859.39	1,463.12	18,396.27	197,578.83	24,355.00	173,223.83	2,727,324.93
SEPT/08	2,727,324.93	13,883.83	1,463.12	12,420.71	538,296.77	0.00	538,296.77	2,201,448.87
	2,201,448.87	0.00	0.00	0.00	0.00	0.00	0.00	0.00
ASIG/OCT/08	2,152,854.00	0.00	0.00	0.00	0.00	0.00	0.00	0.00
TOTAL	4,354,302.87	16,553.86	1,219.26	15,334.60	581,633.24	0.00	581,633.24	3,788,004.23
NOV/08	3,788,004.23	18,772.77	1,463.12	17,309.65	501,578.93	0.00	501,578.93	3,303,734.95
DIC/08	3,303,734.95	12,810.33	1,706.98	11,103.35	146,882.25	0.00	146,882.25	3,167,956.05
ENE/09	3,167,956.05	25,048.96	1,463.12	23,585.84	75,790.66	0.00	75,790.66	3,115,751.23
FEB/09	3,115,751.23	15,262.88	1,558.64	13,704.24	370,856.75	0.00	370,856.75	2,758,598.72
MZO/09	2,758,598.72	14,273.22	1,558.64	12,714.58	129,832.39	0.00	129,832.39	2,641,480.91
ABR/09	2,641,480.91	14,748.94	1,558.64	13,190.30	239,977.24	0.00	239,977.24	2,414,693.97
MAY/09	2,414,693.97	8,627.26	1,558.64	7,068.62	404,383.86	0.00	404,383.86	2,017,378.73
JUN/09	2,017,378.73	7,129.79	1,298.87	5,830.92	110,752.38	0.00	110,752.38	1,912,457.27
JUL/09	1,912,457.27	6,019.61	1,298.87	4,720.74	109,614.01	0.00	109,614.01	1,807,564.00
AGO/09	1,807,564.00	6,981.67	1,298.87	5,682.80	100,525.35	0.00	100,525.35	1,712,721.45
ASIG/SEPT/09	76,121.00	0.00	0.00	0.00	0.00	0.00	0.00	0.00
SEPT/09	1,788,842.45	5,388.97	1,298.87	4,090.10	55,850.51	0.00	55,850.51	1,737,081.94
OCT/09	1,737,081.94	6,675.64	1,298.87	5,376.77	113,625.51	0.00	113,625.51	1,628,833.20
NOV/09	1,628,833.20	4,974.18	1,298.87	3,675.31	111,942.80	0.00	111,942.80	1,520,565.71
DIC/09	1,520,565.71	1,836.71	1,298.87	537.84	307,533.27	0.00	307,533.27	1,213,570.28
ENE/10	1,213,570.28	6,800.82	1,310.16	5,490.66	85,569.25	0.00	85,569.25	1,133,491.69
FEB/10	1,133,491.69	3,526.44	1,356.98	2,169.46	9,291.83	0.00	9,291.83	1,126,369.32
MZO/10	1,126,369.32	3,533.29	1,356.98	2,176.31	0.00	0.00	0.00	1,128,545.63
ABRIL/10	1,128,545.63	4,402.68	1,356.98	3,045.70	30,904.41	0.00	30,904.41	1,100,686.92
ASIG/MAYO/10	822,474.00							
MAYO/10	1,923,160.92	3,397.89	1,356.98	2,040.91	17,248.05	0.00	17,248.05	1,907,953.78
JUNIO/10	1,907,953.78	5,998.19	1,356.98	4,641.21	0.00	0.00	0.00	1,912,594.99




UNIVERSIDAD DEL MAR

ANEXO A

REPORTE DEL FIDEICOMISO

RENDIMIENTOS Y RECURSOS EJERCIDOS SEGÚN EL ESTADO DEL FIDEICOMISO No. 360279020 DEL BANCO SCOTIABANK INVERLAT S.A. CON CORTE AL 30 DE SEPTIEMBRE DE 2018.

MES	ASIGNADO (1)	RENDIMIENTO BRUTO (2)	COSTO DEL FIDEICOMISO (3)	RENDIMIENTO NETO (4=2-3)	PAGO A FIDEICOMISARIOS (5)	REINTEGROS (6)	EJERCICIO NETO (7 = 5 - 6)	SALDO POR EJERCER (8 = 1 + 4 - 7)
JULIO	1,912,594.99	7,518.72	1,356.98	6,161.74	0.00	0.00	0.00	1,918,756.73
AGOSTO	1,918,756.73	5,955.74	1,356.98	4,598.76	38,090.49	0.00	38,090.49	1,885,265.00
ASIG/SEPT/10	33,902.09	0.00	0.00	0.00	0.00	0.00	0.00	0.00
SEPTIEMBRE	1,919,167.09	7,377.98	1,356.98	6,021.00	58,670.49	0.00	58,670.49	1,866,517.60
OCTUBRE/10	1,866,517.60	5,431.02	1,356.98	4,074.04	203,460.41	0.00	203,460.41	1,667,131.23
NOVIEMBRE/10	1,667,131.23	4,425.26	1,356.98	3,068.28	482,079.39	0.00	482,079.39	1,188,120.12
ASIG/DIC/10	6,575,029.00	0.00	0.00	0.00	0.00	0.00	0.00	7,763,149.12
DICIEMBRE	7,763,149.12	11,672.99	1,356.98	10,316.01	748,849.53	0.00	748,849.53	7,024,615.60
ENERO/11	7,024,615.60	31,825.95	2,442.57	29,383.38	316,479.64	0.00	316,479.64	6,737,519.34
FEBRERO/11	6,737,519.34	19,949.07	2,550.07	17,399.00	264,758.11	0.00	264,758.11	6,490,160.23
MARZO/11	6,490,160.23	23,935.09	2,550.07	21,385.02	348,819.42	0.00	348,819.42	6,162,725.83
ABRIL/11	6,162,725.83	18,184.22	2,550.07	15,634.15	217,274.83	0.00	217,274.83	5,961,085.15
MAYO/11	5,961,085.15	17,709.23	2,550.07	15,159.16	255,172.81	0.00	255,172.81	5,721,071.50
JUNIO/11	5,721,071.50	20,991.49	1,991.87	18,999.62	283,333.58	0.00	283,333.58	5,456,737.54
JULIO/11	5,456,737.54	13,836.67	1,983.39	11,853.28	1,158,009.39	0.00	1,158,009.39	4,310,581.43
AGOSTO/11	4,310,581.43	12,781.78	1,983.39	10,798.39	69,573.48	0.00	69,573.48	4,251,806.34
ASIG/SEPT/11	368,695.00	0.00	0.00	0.00	0.00	0.00	0.00	4,620,501.34
SEPTIEMBRE	4,620,501.34	15,353.61	1,983.39	13,370.22	339,341.75	0.00	339,341.75	4,294,529.81
OCTUBRE/11	4,294,529.81	12,660.21	1,983.39	10,676.82	223,449.75	0.00	223,449.75	4,081,756.88
NOVIEMBRE/11	4,081,756.88	12,021.90	1,983.39	10,038.51	223,449.75	0.00	714,696.19	3,377,099.20
ASIG/ DIC./11	2,481,853.00	0.00	0.00	0.00	0.00	0.00	0.00	2,481,853.00
DICIEMBRE/11	5,858,952.20	9,567.33	1,983.39	7,583.94	223,449.75	0.00	1,061,638.38	4,804,897.76
ENERO/12	4,804,897.76	21,475.52	1,983.39	19,492.13	509,727.96	0.00	509,727.96	4,314,661.93
FEBRERO/12	4,314,661.93	12,730.64	2,042.35	10,688.29	231,060.42	0.00	231,060.42	4,094,289.80
MARZO/12	4,094,289.80	14,699.97	2,042.35	12,657.62	497,899.01	0.00	497,899.01	3,609,048.41
ABRIL/12	3,609,048.41	10,737.66	2,042.35	8,695.31	203,786.63	0.00	203,786.63	3,413,957.09
MAYO/12	3,413,957.09	12,623.21	2,042.35	10,580.86	95,193.87	0.00	95,193.87	3,329,344.08
JUNIO/12	3,329,344.08	9,905.39	1,750.58	8,154.81	182,837.70	0.00	182,837.70	3,154,661.19
JULIO/12	3,154,661.19	8,514.94	1,750.58	6,764.36	614,730.88	0.00	614,730.88	2,546,694.67
AGOSTO/12	2,546,694.67	8,951.71	1,750.58	7,201.13	342,717.55	0.00	342,717.55	2,211,178.25
SEPTIEMBRE/12	2,211,178.25	6,577.70	2,917.64	3,660.06	108,454.74	0.00	108,454.74	2,106,383.57
ASIG/10/12	784,117.00	0.00	0.00	0.00	0.00	0.00	0.00	784,117.00
OCTUBRE/12	2,890,500.57	7,879.96		7,879.96	192,897.11	0.00	192,897.11	2,705,483.42
NOVIEMBRE/12	2,705,483.42	9,852.36	3,501.16	6,351.20	230,875.07	0.00	230,875.07	2,480,959.55
DICIEMBRE/12	2,480,959.55	5,260.62	1,750.58	3,510.04	355,716.50	0.00	355,716.50	2,128,753.09
ENERO/13	2,128,753.09	9,404.93	1,458.82	7,946.11	159,554.68	0.00	159,554.68	1,977,144.52
FEBRERO/13	1,977,144.52	6,128.53	1,510.88	4,617.65	0.00	0.00	0.00	1,981,762.17
MARZO/13	1,981,762.17	5,715.63	1,510.88	4,204.75	212,090.59	0.00	212,090.59	1,773,876.33
ABRIL/13	1,773,876.33	6,357.67	1,510.88	4,846.79	82,504.02	0.00	82,504.02	1,694,708.64
MAYO/13	1,694,708.64	5,911.59	1,510.88	4,400.71	64,640.19	0.00	64,640.19	1,634,469.16



UNIVERSIDAD DEL MAR

ANEXO A

REPORTE DEL FIDEICOMISO

RENDIMIENTOS Y RECURSOS EJERCIDOS SEGÚN EL ESTADO DEL FIDEICOMISO No. 360279020 DEL BANCO SCOTIABANK INVERLAT S.A. CON CORTE AL 30 DE SEPTIEMBRE DE 2018.

MES	ASIGNADO (1)	RENDIMIENTO BRUTO (2)	COSTO DEL FIDEICOMISO (3)	RENDIMIENTO NETO (4=2-3)	PAGO A FIDEICOMISARIOS (5)	REINTEGROS (6)	EJERCICIO NETO (7 = 5 - 6)	SALDO POR EJERCER (8 = 1 + 4 - 7)
JUNIO/13	1,634,469.16	4,624.45	1,510.88	3,113.57	74,974.53	0.00	74,974.53	1,564,119.08
JULIO/13	1,564,119.08	2,212.79	1,510.88	701.91	70,498.02	0.00	70,498.02	1,494,322.98
ASIG/08/13	453,298.72	0.00	0.00	0.00	0.00	0.00	0.00	453,298.72
AGOSTO/13	1,947,621.70	7,508.48	1,510.88	5,997.60	36,274.76	0.00	36,274.76	1,917,344.54
SEPTIEMBRE/13	1,917,344.54	5,208.09	1,510.88	3,697.21	48,349.72	0.00	48,349.72	1,871,181.15
OCTUBRE/13	1,871,181.15	5,511.91	1,510.88	4,001.03	346,900.69	0.00	346,900.69	1,528,281.49
ASIG/11/13	300,000.00							300,000.00
NOVIEMBRE/13	1,828,281.49	2,247.28	1,510.88	736.40	658,864.75	0.00	658,864.75	1,170,153.14
DICIEMBRE/13	1,170,153.14	1,527.72	1,510.88	16.84	78,554.94	0.00	78,554.94	1,091,615.04
ASIG/01/14	3,256,024.00							3,256,024.00
ENERO/14	4,347,639.04	3,707.83	1,510.88	2,196.95	88,191.95	0.00	88,191.95	4,261,454.92
FEBRERO/14	4,261,454.92	9,010.90	1,570.92	7,439.98	139,907.86	0.00	139,907.86	4,128,987.04
MARZO/14	4,128,987.04	8,717.49	2,199.29	6,518.20	155,365.60	0.00	155,365.60	3,979,640.35
ABRIL/14	3,979,640.35	10,241.07	2,199.29	8,041.78	68,926.52	0.00	68,926.52	3,918,755.61
MAYO/14	3,918,755.61	8,292.63	2,199.29	6,093.34	265,230.68	0.00	265,230.68	3,637,264.38
JUNIO/14	3,637,264.38	7,201.19	2,199.29	5,001.90	252,123.15	0.00	252,123.15	3,412,497.02
JULIO/14	3,412,497.02	7,772.72	2,199.29	5,573.43	115,823.39	0.00	115,823.39	3,302,247.06
AGOSTO/14	3,302,247.06	6,042.11	1,885.10	4,157.01	123,103.38	0.00	123,103.38	2,463,967.88
ASIG/09/14	782,533.00							782,533.00
SEPTIEMBRE/14	3,246,500.88	5,685.40	1,885.10	3,800.30	767,633.49	0.00	767,633.49	3,202,315.19
OCTUBRE/14	3,202,315.19	7,413.26	1,885.10	5,528.16	69,572.43	0.00	69,572.43	3,138,270.92
NOVIEMBRE/14	3,138,270.92	5,735.73	1,885.10	3,850.63	118,912.78	0.00	118,912.78	3,023,208.77
ASIG/12/14	1,422,826.00							1,422,826.00
DICIEMBRE/14	4,446,034.77	4,284.37	1,885.10	2,399.27	15,252.98	0.00	15,252.98	4,435,066.16
ENERO 15	4,435,066.16	11,342.00	1,885.10	9,456.90	6,894.44	0.00	6,894.44	4,435,743.52
FEBRERO/15	4,435,743.52	8,262.54	2,289.05	5,973.49	26,393.01	0.00	26,393.01	4,414,920.05
MARZO/15	4,414,920.05	8,225.58	2,289.05	5,936.53	12,876.76	0.00	12,876.76	4,407,979.82
ABRIL/15	4,407,979.82	9,885.86	2,289.05	7,596.81	461,029.45	10,783.39	450,246.06	3,747,500.79
MAYO/15	3,747,500.79	6,802.52	2,289.05	4,513.47	447,482.76	14,888.75	432,594.01	3,537,250.03
JUNIO/15	3,537,250.03	6,404.31	2,289.05	4,115.26	187,964.35	0.00	187,964.35	3,353,400.94
JULIO/15	3,353,400.94	4,635.51	1,962.03	2,673.48	155,851.51	0.00	155,851.51	3,200,549.93
AGOSTO/15	3,200,549.93	8,979.24	1,962.03	7,017.21	160,626.06	7,151.63	153,474.43	2,956,480.85
SEPTIEMBRE/15	2,956,480.85	5,451.34	1,962.03	3,489.31	262,152.28	0.00	262,152.28	2,797,391.77
OCTUBRE/15	2,797,391.77	6,027.27	1,962.03	4,065.24	345,178.86	0.00	345,178.86	2,454,316.12
ASIG/11/15	1,767,162.00							1,767,162.00
NOVIEMBRE/15	4,221,478.12	6,810.30	1,962.03	4,848.27	202,557.28	0.00	202,557.28	4,023,769.11
DICIEMBRE/15	4,023,769.11	5,502.03	2,289.05	3,212.98	340,145.61	0.00	340,145.61	3,686,509.46
ENERO/16	3,686,509.46	10,506.93	2,289.05	8,217.88	148,927.75	40,422.72	108,505.03	3,586,222.31
FEBRERO/16	3,586,222.31	6,626.55	2,337.81	4,288.74	179,315.75	38,132.25	141,183.50	3,449,278.79
MARZO/16	3,449,278.79	8,020.91	2,337.81	5,683.10	170,279.90	0.00	170,279.90	3,284,681.99



PRODEP


UNIVERSIDAD DEL MAR

REPORTE DEL FIDEICOMISO

ANEXO A

RENDIMIENTOS Y RECURSOS EJERCIDOS SEGÚN EL ESTADO DEL FIDEICOMISO No. 360279020 DEL BANCO SCOTIABANKINVERLAT S.A. CON CORTE AL 30 DE SEPTIEMBRE DE 2018.

MES	ASIGNADO (1)	RENDIMIENTO BRUTO (2)	COSTO DEL FIDEICOMISO (3)	RENDIMIENTO NETO (4=2-3)	PAGO A FIDEICOMISARIOS (5)	REINTEGROS (6)	EJERCICIO NETO (7 = 5 - 6)	SALDO POR EJERCER (8 = 1 + 4 - 7)
ABRIL/16	3,284,681.99	6,061.43	2,003.84	4,057.59	63,699.43	0.00	63,699.43	3,225,374.12
MAYO/16	3,225,374.12	6,003.43	2,003.84	3,999.59	164,806.52	117,986.97	46,819.55	3,182,554.16
JUNIO/16	3,182,554.16	7,345.32	2,003.84	5,341.48	386,432.14	283,810.42	102,621.72	3,087,277.76
JULIO/16	3,087,277.76	2,831.67	2,003.84	827.83	136,789.64	2,627.89	134,161.75	2,953,943.84
AGOSTO/16	2,953,943.84	8,552.55	2,003.84	6,548.71	53,190.96	7,664.00	45,526.96	2,910,327.59
SEPTIEMBRE/16	2,910,327.59	6,260.08	2,003.84	4,256.24	637,845.02	1,262.00	636,583.02	2,280,634.97
ASIG/10/16	2,909,324.00							2,909,324.00
OCTUBRE/16	5,189,958.97	5,800.74	2,003.84	3,796.90	149,262.03	386,010.04	236,748.01	5,430,503.88
NOVIEMBRE/16	5,430,503.88	11,717.35	2,003.84	9,713.51	215,304.91	65,456.39	149,848.52	5,292,372.71
DICIEMBRE/16	5,292,372.71	16,255.04	2,337.81	13,917.23	336,435.35	17,721.15	318,714.20	4,985,237.93
ENERO/17	4,985,237.93	13,308.26	2,337.81	10,970.45	294,985.00	0.00	294,985.00	4,701,061.19
FEBRERO/17	4,701,061.19	12,845.03	2,416.38	10,428.65	188,624.05	2,100.00	186,524.05	4,524,965.79
MARZO/17	4,524,965.79	16,044.12	2,416.38	13,627.74	156,144.22	0.00	156,144.22	4,382,449.31
ABRIL/17	4,382,532.93	13,003.40	2,416.38	10,587.02	163,917.86	10,266.00	153,651.86	4,241,784.47
MAYO/17	4,241,784.47	12,736.60	2,416.38	10,320.22	110,424.45	300.00	110,124.45	4,139,263.86
JUNIO/17	4,139,263.86	15,545.05	2,416.38	13,128.67	122,660.80	39,236.70	83,424.10	4,069,368.43
JULIO/17	4,069,368.43	12,910.08	2,416.38	10,493.70	86,327.05	0.00	86,327.05	3,993,535.08
AGOSTO/17	3,993,535.08	15,769.54	2,416.38	13,353.16	145,492.37	14,657.47	130,834.90	3,876,053.34
SEPTIEMBRE/17	3,876,053.34	12,303.61	2,416.38	9,887.23	63,157.52	0.00	63,157.52	3,822,783.05
OCTUBRE/17	3,822,783.05	12,703.47	2,416.38	10,287.09	89,665.00	733,935.14	644,270.14	4,477,340.28
NOVIEMBRE/17	4,477,340.28	17,185.92	2,416.38	14,769.54	816,863.81	1,384.13	815,479.68	3,676,630.14
DICIEMBRE/17	3,676,630.14	10,948.89	2,416.38	8,532.51	401,161.09	0.00	401,161.09	3,284,001.56
ENERO/18	3,286,417.94	10,705.48	2,071.18	8,634.30	28,823.88	10,573.28	18,250.40	3,276,801.84
FEBRERO/18	3,276,801.84	10,417.20	2,211.46	8,205.74	194,748.18	0.00	194,748.18	3,090,259.40
MARZO/18	3,088,047.94	9,960.94	2,211.46	7,749.48	101,203.85	0.00	101,203.85	2,994,593.77
ABRIL/18	2,994,593.77	12,103.68	2,211.46	9,892.22	95,010.65	555.34	94,455.31	2,910,030.68
MAYO/18	2,910,030.68	11,491.83	2,211.46	9,280.37	88,565.38	913.00	87,652.38	2,831,658.67
JUNIO/18	2,831,658.67	9,131.87	2,211.46	6,920.41	41,042.58	0.00	41,042.58	2,797,536.50
JULIO/18	2,797,536.50	4,540.82	2,211.46	2,329.36	99,157.52	0.00	99,157.52	2,700,708.34
AGOSTO/18	2,700,708.34	15,400.05	2,211.46	13,188.59	61,161.49	100.00	61,061.49	2,652,835.44
SEPTIEMBRE/2018	2,652,835.44	8,072.14	2,211.46	5,860.68	837,161.14	753,628.57	83,532.57	2,575,163.55
		4,907,808.97	400,792.89	4,507,016.08	44,335,766.19	6,034,369.74	39,630,831.52	



UNIVERSIDAD DEL MAR

ANEXO A

REPORTE DEL FIDEICOMISO

RENDIMIENTOS Y RECURSOS EJERCIDOS SEGÚN EL ESTADO DEL FIDEICOMISO No. 360279020 DEL BANCO SCOTIABANK INVERLAT S.A. CON CORTE AL 30 DE SEPTIEMBRE DE 2018.

MES	ASIGNADO (1)	RENDIMIENTO BRUTO (2)	COSTO DEL FIDEICOMISO (3)	RENDIMIENTO NETO (4=2-3)	PAGO A FIDEICOMISARIOS (5)	REINTEGROS (6)	EJERCICIO NETO (7 = 5 - 6)	SALDO POR EJERCER (8 = 1 + 4 - 7)
-----	-----------------	-----------------------------	---------------------------------	--------------------------------	----------------------------------	-------------------	----------------------------------	---

L.C.E. ALBERTA PACHECO DÍAZ
RESPONSABLE INSTITUCIONAL DEL PRODEP

A partir del 02 de febrero de 2016

Dic 96 Multibanco Comermex 0947382-2

Feb 97 Termina Comermex

Feb 97 Inicia Inverlat 12697

Jun 98 Termina Inverlat

Jun 98 Inicia Bancrecer 9003-1

Mar 02 Scotiabank Inverlat 360279020



DR. MODESTO SEARA VÁZQUEZ