



**Programa de Fortalecimiento de la Calidad en Instituciones Educativas**  
**Formato de apoyo para analizar el Seguimiento Académico de proyectos PFCE 2017**

PFCE

**Universidad del Mar**

**P/PFCE-2017-20MSU0580Z-01 Fortalecimiento integral de los servicios de apoyo académico y programas institucionales de la UMAR**

No. OP	Descripción del Objetivo Particular						
1	Mejorar e impulsar la calidad de los servicios de información para apoyar y fortalecer la competitividad de los PE, así como de las actividades académicas y de investigación						
No. MA	Descripción de la Meta Académica	Valores Cualitativos			Valores Financieros		
		Programado	Alcanzado	%	Programado	Ejercido	%
2	Equipar y modernizar los laboratorios de docencia e investigación para elevar la calidad académica	2.00	0.00	0.00	48,745.00	0.00	0.00

No. MA	Trimestre 1		
	Meta Programada	Meta	Monto Ejercido y Aprobado
2	2.00	0.00	0.00

No. OP	Descripción del Objetivo Particular						
2	Mejorar y fortalecer los programas institucionales de tutorías, educación continua y seguimiento de egresados						
No. MA	Descripción de la Meta Académica	Valores Cualitativos			Valores Financieros		
		Programado	Alcanzado	%	Programado	Ejercido	%
1	Promover la inserción en el campo laboral de los estudiantes del último año de estudio, mediante la impartición de un curso.	1.00	0.00	0.00	28,534.00	0.00	0.00
2	Mejorar las habilidades de enseñanza aprendizaje a través de la asistencia a un congreso.	1.00	0.00	0.00	13,569.00	0.00	0.00
4	Orientar a la práctica reflexiva de los procesos de enseñanza a través de la impartición de un curso a profesores.	1.00	0.00	0.00	18,135.00	0.00	0.00



No. MA	Trimestre 1		
	Meta Programada	Meta	Monto Ejercido y Aprobado
1	0.00	0.00	0.00
2	0.00	0.00	0.00
4	0.00	0.00	0.00

No. OP	Descripción del Objetivo Particular						
3	Fortalecer el desarrollo integral del estudiante a través del acceso a las TICS que impulsan la innovación educativa						
No. MA	Descripción de la Meta Académica	Valores Cualitativos			Valores Financieros		
		Programado	Alcanzado	%	Programado	Ejercido	%
1	Mejorar el servicio de la sala de computo de la des ciencias del mar y el laboratorio de Sistemas de Información Geográfica y Percepción Remota, a través de la adquisición de 10 equipos (computadoras, vioproyectores, GPS y regulador).	10.00	0.00	0.00	101,289.00	0.00	0.00
2	Mejorar el servicio de la sala de autoacceso de las DES Ciencias Administrativas, para fortalecer la enseñanza de los idiomas de lengua extranjera, mediante la adquisición de 5 equipos (computadoras y grabadoras de voz).	5.00	0.00	0.00	45,178.00	0.00	0.00

No. MA	Trimestre 1		
	Meta Programada	Meta	Monto Ejercido y Aprobado
1	4.00	0.00	0.00
2	0.00	0.00	0.00

No. OP	Descripción del Objetivo Particular						
4	Fortalecer el desarrollo integral del estudiante a través del fomento de las actividades culturales y deportivas						
No. MA	Descripción de la Meta Académica	Valores Cualitativos			Valores Financieros		
		Programado	Alcanzado	%	Programado	Ejercido	%
2	Habilitar espacios para el desarrollo de actividades culturales	1.00	0.00	0.00	16,182.00	0.00	0.00

No. MA	Trimestre 1		
	Meta Programada	Meta	Monto Ejercido y Aprobado
2	0.00	0.00	0.00

	Firma
 Dr. Modesto Seara Vázquez Rector	 Juan Francisco Meraz Hernando Responsable del Proyecto

Los montos ejercidos que se reflejan en este reporte se presentan con carácter informativo, en tanto el Departamento de Seguimiento Financiero de la Dirección de Fortalecimiento Institucional, concluye la revisión de la documentación que la universidad capturó durante el primer trimestre del ejercicio 2017, para comprobar la aplicación de los montos asignados, y en su caso, la institución subsane en tiempo y forma las observaciones que se hayan emitido a los datos y comprobantes de pago asociados.



**Programa de Fortalecimiento de la Calidad en Instituciones Educativas  
Formato de apoyo para analizar el Seguimiento Académico de proyectos PFCE 2017**



## Universidad del Mar

**P/PFCE-2017-20MSU0580Z-02** *Mejora de los servicios administrativos y de la gestión de las IES*

No. OP	Descripción del Objetivo Particular						
1	Implementar un programa de formación de administradores de la información que permita que el 100% de empleados de las bibliotecas cuenten con habilidades necesarias para el desempeño de su labor.						
No. MA	Descripción de la Meta Académica	Valores Cualitativos			Valores Financieros		
		Programado	Alcanzado	%	Programado	Ejercido	%
2	Optimizar los espacios de las 3 bibliotecas para brindar un mejor servicio a los usuarios de la comunidad universitaria	3.00	0.00	0.00	36,069.00	0.00	0.00

No. MA	Trimestre 1		
	Meta Programada	Meta	Monto Ejercido y Aprobado
2	0.00	0.00	0.00



No. OP	Descripción del Objetivo Particular						
2	Mejorar el servicio del Departamento de Gestión Académica y el Departamento de Servicios Escolares						
No. MA	Descripción de la Meta Académica	Valores Cualitativos			Valores Financieros		
		Programado	Alcanzado	%	Programado	Ejercido	%
1	Mejorar el servicio que presta el Departamento de Gestión Académica a los alumnos y a la planta académica	1.00	0.00	0.00	12,312.00	0.00	0.00
2	Mejorar la atención a la comunidad estudiantil de la IES a través de la adquisición de 10 equipos de cómputo para las áreas de gestión académica.	10.00	0.00	0.00	52,320.00	0.00	0.00

No. MA	Trimestre 1		
	Meta Programada	Meta	Monto Ejercido y Aprobado
1	0.00	0.00	0.00
2	0.00	0.00	0.00

No. OP	Descripción del Objetivo Particular						
3	Fortalecer las áreas de gestión administrativa que coadyuvan al buen funcionamiento de las áreas académicas						
No. MA	Descripción de la Meta Académica	Valores Cualitativos			Valores Financieros		
		Programado	Alcanzado	%	Programado	Ejercido	%
1	Fortalecer al Departamento de Red para que brinden un mejor servicio a la comunidad académica	1.00	0.00	0.00	19,046.00	0.00	0.00

No. MA	Trimestre 1		
	Meta Programada	Meta	Monto Ejercido y Aprobado
1	0.00	0.00	0.00

Firma

 Dr. Modesto Seara Vázquez Rector	 Alberta Pacheco Díaz Responsable del Proyecto
---	--

Los montos ejercidos que se reflejan en este reporte se presentan con carácter informativo, en tanto el Departamento de Seguimiento Financiero de la Dirección de Fortalecimiento Institucional, concluye la revisión de la documentación que la universidad capturó durante el primer trimestre del ejercicio 2017, para comprobar la aplicación de los montos asignados, y en su caso, la institución subsane en tiempo y forma las observaciones que se hayan emitido a los datos y comprobantes de pago asociados.

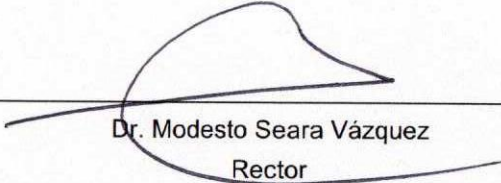



## Universidad del Mar

P/PFCE-2017-20MSU0580Z-03 *Gener@ equidad en la UMAR: diagnostico sobre equidad de Género en congruencia con el eje transversal para la perspectiva de género del PND 2013-2018*

No. OP	Descripción del Objetivo Particular						
1	Desarrollar acciones para identificar la situación actual en la comunidad universitaria respecto a la equidad e igualdad de género.						
No. MA	Descripción de la Meta Académica	Valores Cualitativos			Valores Financieros		
		Programado	Alcanzado	%	Programado	Ejercido	%
1	Capacitar al equipo multidisciplinario de trabajo sobre perspectiva de género.	60.00	60.00	100.00	17,070.00	0.00	0.00
2	Capacitar a la comunidad universitaria sobre prevención de violencia.	255.00	0.00	0.00	75,110.00	0.00	0.00

No. MA	Trimestre 1		
	Meta Programada	Meta	Monto Ejercido y Aprobado
1	60.00	60.00	0.00
2	0.00	0.00	0.00

Firma	
 Dr. Modesto Seara Vázquez Rector	 Rosa Isabel Ávila Ruiz Responsable del Proyecto

Los montos ejercidos que se reflejan en este reporte se presentan con carácter informativo, en tanto el Departamento de Seguimiento Financiero de la Dirección de Fortalecimiento Institucional, concluye la revisión de la documentación que la universidad capturó durante el primer trimestre del ejercicio 2017, para comprobar la aplicación de los montos asignados, y en su caso, la institución subsane en tiempo y forma las observaciones que se hayan emitido a los datos y comprobantes de pago asociados.



**Programa de Fortalecimiento de la Calidad en Instituciones Educativas**  
**Formato de apoyo para analizar el Seguimiento Académico de proyectos PFCE 2017**

PFCE

**Universidad del Mar**

**P/PFCE-2017-20MSU0580Z-04** *Fortalecimiento de la capacidad académica para mejorar la competitividad académica de la DES Ciencias Biológicas y Agropecuarias.*

No. OP	Descripción del Objetivo Particular						
1	Capacitación y actualización de los docentes en los procesos de enseñanza aprendizaje						
No. MA	Descripción de la Meta Académica	Valores Cualitativos			Valores Financieros		
		Programado	Alcanzado	%	Programado	Ejercido	%
1	Equipar y modernizar los laboratorios de docencia e investigación para elevar la calidad académica	2.00	0.00	0.00	170,504.00	0.00	0.00

No. MA	Trimestre 1		
	Meta Programada	Meta	Monto Ejercido y Aprobado
1	0.00	0.00	0.00

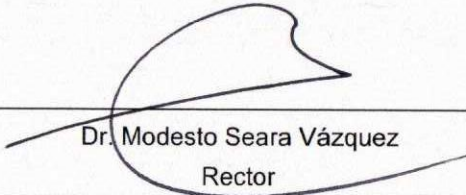

No. OP	Descripción del Objetivo Particular						
2	Incremento del número de profesores con perfil deseable y los adscritos al SNI						
No. MA	Descripción de la Meta Académica	Valores Cualitativos			Valores Financieros		
		Programado	Alcanzado	%	Programado	Ejercido	%
1	Mejorar la infraestructura básica para el desarrollo del trabajo de 3 cuerpos académicos: Ciencias de la Tierra, Informática y Genética de Recursos Naturales.	3.00	0.00	0.00	41,361.00	0.00	0.00
2	Fortalecer la actualización docente y aprendizaje centrado en el alumno, mediante la impartición de 4 cursos.	4.00	0.00	0.00	14,179.00	0.00	0.00



No. MA	Trimestre 1		
	Meta Programada	Meta	Monto Ejercido y Aprobado
1	0.00	0.00	0.00
2	4.00	0.00	0.00

No. OP	Descripción del Objetivo Particular						
0	Incrementar las tasas de egreso y titulación						
No. MA	Descripción de la Meta Académica	Valores Cualitativos			Valores Financieros		
		Programado	Alcanzado	%	Programado	Ejercido	%

No. MA	Trimestre 1		
	Meta Programada	Meta	Monto Ejercido y Aprobado

Firma	
 _____ Dr. Modesto Seara Vázquez Rector	 _____ Omar Antonio Cruz Maladonado Responsable del Proyecto

Los montos ejercidos que se reflejan en este reporte se presentan con carácter informativo, en tanto el Departamento de Seguimiento Financiero de la Dirección de Fortalecimiento Institucional, concluye la revisión de la documentación que la universidad capturó durante el primer trimestre del ejercicio 2017, para comprobar la aplicación de los montos asignados, y en su caso, la institución subsane en tiempo y forma las observaciones que se hayan emitido a los datos y comprobantes de pago asociados.



## Universidad del Mar

P/PFCE-2017-20MSU0580Z-05 *Mejora continua de los procesos de enseñanza - aprendizaje para una mejor cobertura con calidad y equidad de la educación profesional en Ciencias del Mar*

No. OP	Descripción del Objetivo Particular						
1	Incrementar la participación de alumnos y PTC de la DES Ciencias del Mar en proyectos de ciencia aplicada nacionales y estatales						
No. MA	Descripción de la Meta Académica	Valores Cualitativos			Valores Financieros		
		Programado	Alcanzado	%	Programado	Ejercido	%
1	Coadyuvar a la investigación desarrollada por ocho alumnos que colaboran con los PTC en la DES Ciencias del Mar	8.00	2.00	25.00	104,782.00	0.00	0.00
2	Incrementar la capacidad academica de cuatro de los CA de la DES Ciencias del Mar	4.00	0.00	0.00	21,065.00	0.00	0.00
3	Mejorar las áreas de investigación de los Cuerpos Académicos en Formación de la DES Ciencias del Mar mediante la adquisición de 11 equipos y materiales para investigación.	11.00	0.00	0.00	31,424.00	0.00	0.00

No. MA	Trimestre 1		
	Meta Programada	Meta	Monto Ejercido y Aprobado
1	2.00	2.00	0.00
2	0.00	0.00	0.00
3	2.00	0.00	0.00



No. MA	Observación
3	La meta del Trimestre 1 se cumplirá en el siguiente (Trimestre 2)

No. OP	Descripción del Objetivo Particular						
2	Mejorar la competitividad académica de la DES Ciencias del Mar						
No. MA	Descripción de la Meta Académica	Valores Cualitativos			Valores Financieros		
		Programado	Alcanzado	%	Programado	Ejercido	%
1	Optimizar la infraestructura académica y materiales de laboratorios de la DES Ciencias del Mar para el desarrollo de habilidades y competencias profesionales mediante la inclusión de 25 equipos.	25.00	0.00	0.00	78,011.00	0.00	0.00
2	Reformar el funcionamiento de laboratorios, áreas de computo y biblioteca de la DES Ciencias del Mar para el desarrollo de aprendizaje autodidacta mediante la inclusión de equipo e infraestructura.	376.00	0.00	0.00	72,138.00	0.00	0.00

No. MA	Trimestre 1		
	Meta Programada	Meta	Monto Ejercido y Aprobado
1	0.00	0.00	0.00
2	0.00	0.00	0.00

No. OP	Descripción del Objetivo Particular						
0	Promover el desarrollo integral de los estudiantes de la DES Ciencias del Mar						
No. MA	Descripción de la Meta Académica	Valores Cualitativos			Valores Financieros		
		Programado	Alcanzado	%	Programado	Ejercido	%

No. MA	Trimestre 1		
	Meta Programada	Meta	Monto Ejercido y Aprobado

Firma	
 Dr. Modesto Seara Vázquez Rector	 Ragi Alfonso Guerra Mendoza Responsable del Proyecto

Los montos ejercidos que se reflejan en este reporte se presentan con carácter informativo, en tanto el Departamento de Seguimiento Financiero de la Dirección de Fortalecimiento Institucional, concluye la revisión de la documentación que la universidad capturó durante el primer trimestre del ejercicio 2017, para comprobar la aplicación de los montos asignados, y en su caso, la institución subsane en tiempo y forma las observaciones que se hayan emitido a los datos y comprobantes de pago asociados.



**Programa de Fortalecimiento de la Calidad en Instituciones Educativas**  
**Formato de apoyo para analizar el Seguimiento Académico de proyectos PFCE 2017**

## Universidad del Mar

**P/PFCE-2017-20MSU0580Z-06 Fortalecer el desarrollo de los programas educativos de la DES Ciencias Administrativas**

No. OP	Descripción del Objetivo Particular						
1	Contribuir al desarrollo de los cuerpos académicos y al fortalecimiento de la investigación mediante la movilidad académica, difusión del conocimiento, equipamiento y actualización docente en área disciplinar						
No. MA	Descripción de la Meta Académica	Valores Cualitativos			Valores Financieros		
		Programado	Alcanzado	%	Programado	Ejercido	%
1	Mejorar en un 20 % el desarrollo de las actividades de generación de conocimiento de los institutos de investigación y cuerpos académicos, mediante la adquisición de 10 equipos (computadoras, pantallas e impresoras)	10.00	7.00	70.00	90,398.00	0.00	0.00
3	Impulsar la producción científica y la difusión del conocimiento por medio de la publicación de 1 libro colectivo arbitrado.	1.00	0.00	0.00	60,196.00	0.00	0.00



No. MA	Trimestre 1		
	Meta Programada	Meta	Monto Ejercido y Aprobado
1	7.00	7.00	0.00
3	0.00	0.00	0.00

No. OP	Descripción del Objetivo Particular						
2	Fortalecer la capacidad y competitividad de los programas educativos por medio de la innovación tecnológica, la mejora en la calidad del proceso enseñanza-aprendizaje y la investigación en temas educativos						
No. MA	Descripción de la Meta Académica	Valores Cualitativos			Valores Financieros		
		Programado	Alcanzado	%	Programado	Ejercido	%
1	Atender al 100 % de la matrícula estudiantil por medio del equipamiento de laboratorios y del área de idiomas, mediante la adquisición de 12 equipos (pantallas, bocinas, impacto kit para fotografías, computadoras).	12.00	1.00	8.33	166,294.00	0.00	0.00
3	Atender al 100% de la matrícula por medio de la organización de 4 jornadas académicas y la asistencia a un congreso nacional de alumnos y profesores.	5.00	0.00	0.00	62,865.00	0.00	0.00

No. MA	Trimestre 1		
	Meta Programada	Meta	Monto Ejercido y Aprobado
1	1.00	1.00	0.00
3	0.00	0.00	0.00

No. OP	Descripción del Objetivo Particular						
0	Impulsar la formación integral de los estudiantes por medio de la implementación del programa de tutorías y la actualización docente en el área didáctica						
No. MA	Descripción de la Meta Académica	Valores Cualitativos			Valores Financieros		
		Programado	Alcanzado	%	Programado	Ejercido	%

No. MA	Trimestre 1		
	Meta Programada	Meta	Monto Ejercido y Aprobado

Firma	
	
Dr. Modesto Seara Vázquez Rector	Emmanuel Anguiano Mondragón Responsable del Proyecto

Los montos ejercidos que se reflejan en este reporte se presentan con carácter informativo, en tanto el Departamento de Seguimiento Financiero de la Dirección de Fortalecimiento Institucional, concluye la revisión de la documentación que la universidad capturó durante el primer trimestre del ejercicio 2017, para comprobar la aplicación de los montos asignados, y en su caso, la institución subsane en tiempo y forma las observaciones que se hayan emitido a los datos y comprobantes de pago asociados.

EJERCICIO FISCAL 2017

Universidad: Universidad del Mar  
Clave 911: 20MSU0580Z

Clave de convenio: C/PFCE-2017-20MSU0580Z-06-14

Proyecto: Fortalecimiento integral de los servicios de apoyo académico y programas institucionales de la UMAR

Clave de proyecto: P/PFCE-2017-20MSU0580Z-01

Indicador de Calidad	Valor Original		Ajustado Anual				Ajustado Trimestral				Justificación IES	
	Número	%	Número	%	Número	%	Número	Ajuste Institucional	%Alcanzado	%Trimestral		%Total de avance
<b>Capacidad Académica</b>												
Total de Profesores de Tiempo Completo.												Total: 354
1.1.1	Licenciatura	13	5.02	56	15.82	41	11.58	41	41	11.58	100	73.21
1.1.3	Maestría	129	49.81	124	35.03	92	25.99	92	92	25.99	100	74.19
1.1.4	Doctorado	95	36.68	73	20.62	48	13.56	48	48	13.56	100	65.75
1.1.5	Posgrado en el área disciplinar de su desempeño	134	51.74	128	36.16	71	20.06	71	71	20.06	100	55.47
1.1.6	Doctorado en el área disciplinar de su desempeño	90	34.75	73	20.62	48	13.56	48	48	13.56	100	65.75
1.1.7	Perfil deseable reconocido por el PROMEP-SES	68	26.25	59	16.67	32	9.04	32	32	9.04	100	54.24
1.1.8	Adscripción al SNI o SNC	43	16.6	26	7.34	11	3.11	11	11	3.11	100	42.31
1.1.9	Participación en el programa de tutorías	219	84.56	274	77.4	197	55.65	197	197	55.65	100	71.9
Total de profesores que conforman la planta académica												Total: 274
1.2.1	Profesores (PTC, PMT y PA) que reciben capacitación y/o actualización con al menos 40 horas por año	150	57.92	207	75.55	25	9.12	25	25	9.12	100	12.08
Total de Cuerpos Académicos												Total: 21
1.3.1	Consolidados	0	0	1	4.76	1	4.76	1	1	4.76	100	100
1.3.2	En Consolidación	5	22.73	4	19.05	4	19.05	4	4	19.05	100	100
1.3.3	En Formación	17	77.27	15	71.43	11	52.38	11	11	52.38	100	73.33
<b>Competitividad Académica</b>												
Total de Programas Educativos de TSU/PA y Lic												Total: 15





Universidad: Universidad del Mar  
Clave 911: 20MSU0580Z

Clave de convenio: C/PFCE-2017-20MSU0580Z-06-14

Proyecto: Fortalecimiento integral de los servicios de apoyo académico y programas institucionales de la UMAR

Clave de proyecto: P/PFCE-2017-20MSU0580Z-01

2.1.1	Número y % de PE con estudios de factibilidad para buscar su pertinencia	6	40	14	93.33	9	60	9	9	60	100	64.29
2.1.2	Número y % de PE con currículo flexible	10	66.67	10	66.67	10	66.67	10	10	66.67	100	100
2.1.3	Número y % de PE que se actualizarán incorporando elementos de enfoques centrados en el estudiante o en el aprendizaje.	11	73.33	12	80	12	80	12	12	80	100	100
2.1.4	Número y % de PE que se actualizarán incorporando estudios de seguimiento de egresados y empleadores	6	40	15	100	15	100	15	15	100	100	100
2.1.5	Número y % de PE que se actualizarán incorporando el servicio social en el plan de estudios	0	0	15	100	15	100	15	15	100	100	100
2.1.6	Número y % de PE que se actualizarán incorporando la práctica profesional en el plan de estudios	0	0	15	100	15	100	15	15	100	100	100
2.1.7	Número y % de PE basado en competencias	5	33.33	15	100	15	100	15	15	100	100	100
<b>Total de Programas Educativos de TSU/PA y Lic evaluables</b>		<b>Total: 7</b>										
2.2.1	Número y % de PE que alcanzarán el nivel 1 los CIEES.	4	30.77	2	28.57	2	28.57	1	1	14.29	50	50
2.2.2	Número y % de PE que serán acreditados por organismos reconocidos por el COPAES.	0	0	0	0	0	0	0	0	0	0	0
2.2.3	Número y % de PE de licenciatura y TSU de calidad del total de la oferta educativa evaluable	7	53.85	5	71.43	5	71.43	5	5	71.43	100	100
2.2.4	Número y % de PE de licenciatura/campus con estándar 1 del IDAP del CENEVAL	4	30.77	2	28.57	2	28.57	2	2	28.57	100	100
2.2.5	Número y % de PE de licenciatura/campus con estándar 2 del IDAP del CENEVAL	0	0	1	14.29	1	14.29	1	1	14.29	100	100



Universidad: Universidad del Mar  
Clave 911: 20MSU0580Z

Clave de convenio: C/PFCE-2017-20MSU0580Z-06-14

Proyecto: Fortalecimiento integral de los servicios de apoyo académico y programas institucionales de la UMAR

Clave de proyecto: P/PFCE-2017-20MSU0580Z-01

Total de matrícula evaluable de Nivel TSU/PA y Lic		Total: 1,468												
2.3.1	Número y % de matrícula atendida en PE de TSU/PA y Licenciatura de calidad del total asociada a los PE evaluables	1,151	60.45	1,088	74.11	533	36.31	533	533	36.31	100	48.99		
Total de Programas Educativos de posgrado		Total: 10												
2.4.1	PE de posgrado que se actualizarán	1	9.09	1	10	0	0	0	0	0	0	0	0	
2.4.2	PE de posgrado que evaluarán los CIEES.	1	9.09	0	0	0	0	0	0	0	0	0	0	
2.4.3	PE de posgrado reconocidos por el Programa Nacional de Posgrado de Calidad (PNPC)	4	36.36	6	60	4	40	4	4	40	100	66.67		
2.4.4	PE de posgrado que ingresarán al Programa de Fomento a la Calidad (PFC)	0	0	2	20	0	0	0	0	0	0	0	0	
2.4.5	PE de posgrado que ingresarán al Padrón Nacional de Posgrado (PNP)	0	0	0	0	0	0	0	0	0	0	0	0	
Total de Matrícula de nivel posgrado		Total: 65												
2.5.1	Número y porcentaje de matrícula atendida en PE de posgrado de calidad.	38	46.34	63	96.92	13	20	13	13	20	100	20.63		
Tasa de titulación por cohorte generacional de TSU/PA		M1	M2	%	M2	%	M2 Ajustado	% Ajustado	M2 Alcanzado	Ajuste Institucional	%Alcanzado	%Trimestral	%Total de avance	Justificación IES
2.7.2	Tasa de titulación por cohorte para PE de TSU y PA Ciclo B	0	0	0	0	0	0	0	0	0	0	0	0	
Tasa de egreso por cohorte generacional de Licenciatura		M1	M2	%	M2	%	M2 Ajustado	% Ajustado	M2 Alcanzado	Ajuste Institucional	%Alcanzado	%Trimestral	%Total de avance	Justificación IES
2.8.1	Tasa de egreso por cohorte para PE de licenciatura Ciclo A	17	14	0	0	0	0	0	0	0	0	0	0	
2.8.2	Tasa de egreso por cohorte para PE de licenciatura Ciclo B	64	59	0	189	1,111.76	0	0	0	0	0	0	0	



Universidad: Universidad del Mar  
Clave 911: 20MSU0580Z


Clave de convenio: C/PFCE-2017-20MSU0580Z-06-14


Proyecto: Fortalecimiento integral de los servicios de apoyo académico y programas institucionales de la UMAR

Clave de proyecto: P/PFCE-2017-20MSU0580Z-01

Tasa de titulación por cohorte generacional de Licenciatura		M1	M2	%	M2	%	M2 Ajustado	% Ajustado	M2 Alcanzado	Ajuste Institucional	%Alcanzado	%Trimestral	%Total de avance	Justificación IES
2.9.1	Tasa de titulación por cohorte para PE de licenciatura Ciclo A	164	77	0	3	1.83	0	0	0	0	0	0	0	
2.9.2	Tasa de titulación por cohorte para PE de licenciatura Ciclo B	59	32	0	42	25.61	0	0	0	0	0	0	0	
Tasa de graduación por cohorte generacional de Licenciatura		M1	M2	%	M2	%	M2 Ajustado	% Ajustado	M2 Alcanzado	Ajuste Institucional	%Alcanzado	%Trimestral	%Total de avance	Justificación IES
2.10.1	Tasa de graduación para PE de posgrado	38	32	0	21	55.26	0	0	0	0	0	0	0	

Porcentaje ponderado del cumplimiento de los indicadores de 0.00 %

  
Dr. Modesto Seara Vázquez  
Rector

  
Juan Francisco Meraz Hernández  
Responsable del proyecto



Universidad: Universidad del Mar  
Clave 911: 20MSU0580Z


Clave de convenio: C/PFCE-2017-20MSU0580Z-06-14

Proyecto: Mejora de los servicios administrativos y de la gestión de las IES

Clave de proyecto: P/PFCE-2017-20MSU0580Z-02

Indicador de Calidad	Valor Original		Ajustado Anual				Ajustado Trimestral				Justificación IES	
	Número	%	Número	%	Número	%	Número	%Alcanzado	%Trimestral	%Total de avance		
<b>Diseño, integración y explotación de Sistemas de Información</b>												
Total de módulos que conforman los Sistemas de Información Total: 2												
2.1.1	Número y nombre de los módulos que estarán operando (administración escolar, recursos humanos, finanzas u otro)	2	50	2	100	2	100	2	100	100	100	
<b>Índice de sostenibilidad económica</b>												
Total Presupuesto ordinario institucional Total: 1,845,816												
3.1.1	Monto y % de recursos autogenerados en relación al monto del presupuesto total	2,284,842	1.37	1,845,816	100	0	0	0	0	0	0	

Porcentaje ponderado del cumplimiento de los indicadores de 0.00 %

  
Dr. Modesto Seara Vázquez  
Rector

  
Alberta Pacheco Díaz  
Responsable del proyecto



Universidad: Universidad del Mar  
Clave 911: 20MSU0580Z

Clave de convenio: C/PFCE-2017-20MSU0580Z-06-14

Proyecto: Gener@ equidad en la UMAR: diagnostico sobre equidad de Género en congruencia con el eje transversal para la perspectiva de género del PND 2013-2018

Clave de proyecto: P/PFCE-2017-20MSU0580Z-03

Indicador de Calidad	Valor Original		Ajustado Anual		Ajustado Trimestral				Justificación IES		
	Número	%	Número	%	Número	%	Número	%Alcanzado %Trimestral %Total de avance			
<b>Personal universitario capacitado en igualdad de género y violencia contra las mujeres</b>											
<b>Total de profesores (PTC, PMT y PA) Total: 154</b>											
1.1.1	Número y % de profesores capacitados en igualdad de género y erradicación de la violencia contra las mujeres	80	50.63	40	25.97	0	0	0	0	0	0
<b>Total de profesoras (PTC, PMT y PA) Total: 109</b>											
1.2.1	Número y % de profesoras capacitadas en igualdad de género y erradicación de la violencia contra las mujeres	60	56.07	40	36.7	0	0	0	0	0	0
<b>Total de administrativos Total: 207</b>											
1.3.1	Número y % de administrativos capacitados en igualdad de género y erradicación de la violencia contra las mujeres	80	37.04	15	7.25	0	0	0	0	0	0
<b>Total de administrativas Total: 148</b>											
1.4.1	Número y % de administrativas capacitadas en igualdad de género y erradicación de la violencia contra las mujeres	60	37.97	20	13.51	0	0	0	0	0	0
<b>Total de alumnos Total: 698</b>											
1.5.1	Número y % de alumnos capacitados en igualdad de género y erradicación de la violencia contra las mujeres	450	60.32	100	14.33	0	0	0	0	0	0
<b>Total de alumnas Total: 1,046</b>											



Universidad: Universidad del Mar  
Clave 911: 20MSU0580Z


Clave de convenio: C/PFCE-2017-20MSU0580Z-06-14

Proyecto: Gener@ equidad en la UMAR: diagnostico sobre equidad de Género en congruencia con el eje transversal para la perspectiva de género del PND 2013-2018

Clave de proyecto: P/PFCE-2017-20MSU0580Z-03

1.6.1	Número y % de alumnas capacitadas en igualdad de género y erradicación de la violencia contra las mujeres	800	66.61	100	9.56	0	0	0	0	0	0
-------	---	-----	-------	-----	------	---	---	---	---	---	---

Porcentaje ponderado del cumplimiento de los indicadores de 0.00 %

  
Dr. Modesto Seara Vázquez  
Rector

  
Rosa Isabel Ávila Ruiz  
Responsable del proyecto



Universidad: Universidad del Mar  
Clave 911: 20MSU0580Z

Clave de convenio: C/PFCE-2017-20MSU0580Z-06-14

Proyecto: Fortalecimiento de la capacidad académica para mejorar la competitividad académica de la DES Ciencias Biológicas y Agropecuarias.

Clave de proyecto: P/PFCE-2017-20MSU0580Z-04

Indicador de Calidad	Valor Original		Ajustado Anual		Ajustado Trimestral				Justificación IES		
	Número	%	Número	%	Número	%	Número	%Alcanzado		%Trimestral	%Total de avance
<b>Capacidad Académica</b>											
<b>Total de Profesores de Tiempo Completo</b>											
Total: 154											
1.1.1	Licenciatura	0	0	15	9.74	0	0	0	0	0	0
1.1.3	Maestría	45	55.56	35	22.73	0	0	0	0	0	0
1.1.4	Doctorado	31	38.27	22	14.29	0	0	0	0	0	0
1.1.5	Posgrado en el área disciplinar de su desempeño	60	74.07	57	37.01	0	0	0	0	0	0
1.1.6	Doctorado en el área disciplinar de su desempeño	27	33.33	22	14.29	0	0	0	0	0	0
1.1.7	Perfil deseable reconocido por el PROMEP-SES	28	34.57	22	14.29	0	0	0	0	0	0
1.1.8	Adscripción al SNI o SNC	19	23.46	11	7.14	0	0	0	0	0	0
1.1.9	Participación en el programa de tutorías	81	100	74	48.05	0	0	0	0	0	0
<b>Total de profesores que conforman la planta académica</b>											
Total: 74											
1.2.1	Profesores (PTC, PMT y PA) que reciben capacitación y/o actualización con al menos 40 horas por año	81	100	74	100	0	0	0	0	0	0
<b>Total de Cuerpos Académicos</b>											
Total: 8											
1.3.1	Consolidados	0	0	1	12.5	1	12.5	1	12.5	100	100
1.3.2	En Consolidación	2	25	2	25	2	25	2	25	100	100
1.3.3	En Formación	6	75	4	50	4	50	4	50	100	100
<b>Competitividad Académica</b>											



Universidad: Universidad del Mar  
Clave 911: 20MSU0580Z

Clave de convenio: C/PFCE-2017-20MSU0580Z-06-14

Proyecto: Fortalecimiento de la capacidad académica para mejorar la competitividad académica de la DES Ciencias Biológicas y Agropecuarias.

Clave de proyecto: P/PFCE-2017-20MSU0580Z-04

Total de Programas Educativos de TSU/PA y Lic		Total: 5									
2.1.1	Número y % de PE con estudios de facilidad para buscar su pertinencia	1	20	5	100	0	0	0	0	0	0
2.1.2	Número y % de PE con currículo flexible	4	80	4	80	4	80	4	80	100	100
2.1.3	Número y % de PE que se actualizarán incorporando elementos de enfoques centrados en el estudiante o en el	3	60	2	40	2	40	2	40	100	100
2.1.4	Número y % de PE que se actualizarán incorporando estudios de seguimiento de egresados y empleadores	3	60	5	100	5	100	5	100	100	100
2.1.5	Número y % de PE que se actualizarán incorporando el servicio social en el plan de estudios	0	0	5	100	5	100	5	100	100	100
2.1.6	Número y % de PE que se actualizarán incorporando la práctica profesional en el plan de estudios	0	0	5	100	5	100	5	100	100	100
2.1.7	Número y % de PE basado en competencias	3	60	5	100	5	100	5	100	100	100
Total de Programas Educativos de TSU/PA y Lic evaluables		Total: 5									





Universidad: Universidad del Mar  
Clave 911: 20MSU0580Z

Clave de convenio: C/PFCE-2017-20MSU0580Z-06-14

Proyecto: Fortalecimiento de la capacidad académica para mejorar la competitividad académica de la DES Ciencias Biológicas y Agropecuarias.

Clave de proyecto: P/PFCE-2017-20MSU0580Z-04

2.2.3	Número y % de PE de licenciatura y TSU de calidad del total de la oferta educativa evaluable	3	60	3	60	3	60	2	40	66.67	66.67	Debido a problemas técnicos con la red de internet en nuestra Universidad se tuvieron algunos errores en la captura de algunos indicadores en el sistema PFCE 2016-2017. En este sentido, en lugar de que se registrara el número 2, la celda quedó en blanco. Por tanto, puede decirse que ESTE INDICADOR SE ALCANZÓ PARCIALMENTE, ya que 2 de los PE (PE Informática y PE Biología) que se ofertan en la DES Ciencias Biológicas y Agropecuarias de la Universidad del Mar son evaluados ante el CENEVAL
-------	--	---	----	---	----	---	----	---	----	-------	-------	--



Universidad: Universidad del Mar  
Clave 911: 20MSU0580Z

Clave de convenio: C/PFCE-2017-20MSU0580Z-06-14

Proyecto: Fortalecimiento de la capacidad académica para mejorar la competitividad académica de la DES Ciencias Biológicas y Agropecuarias.

Clave de proyecto: P/PFCE-2017-20MSU0580Z-04

2.2.4	Número y % de PE de licenciatura/campus con estándar 1 del IDAP del CENEVAL	2	40	1	20	1	20	0	0	0	0	0	Se cometió un error de captura en este indicador, por lo que no debió capturarse ningún valor (valor = 0), ya que el PE Informática no cuenta con estándar 1 del IDAP del CENEVAL y no se tiene considerado evaluarse por dicho organismo evaluador durante el presente año, por lo tanto, dicho PE se mantendrá en el mismo estándar
<b>Total de matrícula evaluable de Nivel: TSU/PA y Lic</b>		<b>Total: 555</b>											
2.3.1	Número y % de matrícula atendida en PE de TSU/PA y Licenciatura de calidad del total asociada a los PE evaluables	728	100	555	100	0	0	0	0	0	0	0	
<b>Total de Programas Educativos de posgrado</b>		<b>Total: 3</b>											
2.4.1	PE de posgrado que se actualizarán	0	0	1	33.33	0	0	0	0	0	0	0	
2.4.3	PE de posgrado reconocidos por el Programa Nacional de Posgrado de Calidad (PNPC)	0	0	2	66.67	0	0	0	0	0	0	0	
2.4.4	PE de posgrado que ingresarán al Programa de Fomento a la Calidad (PFC)	0	0	2	66.67	0	0	0	0	0	0	0	
<b>Total de Matrícula de nivel posgrado</b>		<b>Total: 1</b>											
2.5.1	Número y porcentaje de matrícula atendida en PE de posgrado de calidad.	0	0	1	100	0	0	0	0	0	0	0	
<b>Tasa de egreso por cohorte generacional de Licenciatura</b>		<b>M1</b>	<b>M2</b>	<b>%</b>	<b>M2</b>	<b>%</b>	<b>M2 Ajustado</b>	<b>% Ajustado</b>	<b>M2 Alcanzado</b>	<b>%Alcanzado</b>	<b>%Trimestral</b>	<b>%Total de avance</b>	<b>Justificación IES</b>



Universidad: Universidad del Mar  
Clave 911: 20MSU0580Z


Clave de convenio: C/PFCE-2017-20MSU0580Z-06-14


Proyecto: Fortalecimiento de la capacidad académica para mejorar la competitividad académica de la DES Ciencias Biológicas y Agropecuarias.

Clave de proyecto: P/PFCE-2017-20MSU0580Z-04

2.8.2	Tasa de egreso por cohorte para PE de licenciatura Ciclo B	64	59	0	55	85.94	0	0	0	0	0	0	
Tasa de titulación por cohorte generacional de Licenciatura		M1	M2	%	M2	%	M2 Ajustado	% Ajustado	M2 Alcanzado	%Alcanzado	%Trimestral	%Total de avance	Justificación IES
2.9.1	Tasa de titulación por cohorte para PE de licenciatura Ciclo A	40	0	0	1	2.5	0	0	0	0	0	0	
2.9.2	Tasa de titulación por cohorte para PE de licenciatura Ciclo B	59	32	0	3	7.5	0	0	0	0	0	0	
Tasa de graduación por cohorte generacional de Licenciatura		M1	M2	%	M2	%	M2 Ajustado	% Ajustado	M2 Alcanzado	%Alcanzado	%Trimestral	%Total de avance	Justificación IES
2.10.1	Tasa de graduación para PE de posgrado	9	8	0	2	22.22	0	0	0	0	0	0	

Porcentaje ponderado del cumplimiento de los indicadores de 0.00 %

  
Dr. Modesto Seara Vázquez  
Rector

  
Omar Antonio Cruz Maladonado  
Responsable del proyecto



Universidad: Universidad del Mar  
Clave 911: 20MSU0580Z

Clave de convenio: C/PFCE-2017-20MSU0580Z-06-14

Proyecto: Mejora continua de los procesos de enseñanza - aprendizaje para una mejor cobertura con calidad y equidad de la educación profesional en Ciencias del Mar

Clave de proyecto: P/PFCE-2017-20MSU0580Z-05

Indicador de Calidad	Valor Original		Ajustado Anual		Ajustado Trimestral				Justificación IES		
	Número	%	Número	%	Número	%	Número	%Alcanzado		%Trimestral	%Total de avance
<b>Capacidad Académica</b>											
<b>Total de Profesores de Tiempo Completo. Total: 92</b>											
1.1.1	Licenciatura	0	0	14	15.22	14	15.22	14	15.22	100	100
1.1.3	Maestría	38	41.76	40	43.48	40	43.48	40	43.48	100	100
1.1.4	Doctorado	36	39.56	31	33.7	31	33.7	31	33.7	100	100
1.1.5	Posgrado en el área disciplinar de su desempeño	74	81.32	71	77.17	71	77.17	71	77.17	100	100
1.1.6	Doctorado en el área disciplinar de su desempeño	35	38.46	31	33.7	31	33.7	31	33.7	100	100
1.1.7	Perfil deseable reconocido por el PROMEP-SES	18	19.78	24	26.09	24	26.09	24	26.09	100	100
1.1.8	Adscripción al SNI o SNC	13	14.29	11	11.96	11	11.96	11	11.96	100	100
1.1.9	Participación en el programa de tutorías	73	80.22	92	100	92	100	92	100	100	100
<b>Total de profesores que conforman la planta académica Total: 92</b>											
1.2.1	Profesores (PTC, PMT y PA) que reciben capacitación y/o actualización con al menos 40 horas por año	25	27.47	25	27.17	25	27.17	25	27.17	100	100
<b>Total de Cuerpos Académicos Total: 9</b>											
1.3.1	Consolidados	0	0	0	0	0	0	0	0	0	0
1.3.2	En Consolidación	3	33.33	2	22.22	2	22.22	2	22.22	100	100
1.3.3	En Formación	6	66.67	7	77.78	7	77.78	7	77.78	100	100
<b>Competitividad Académica</b>											



Universidad: Universidad del Mar  
Clave 911: 20MSU0580Z

Clave de convenio: C/PFCE-2017-20MSU0580Z-06-14

Proyecto: Mejora continua de los procesos de enseñanza - aprendizaje para una mejor cobertura con calidad y equidad de la educación profesional en Ciencias del Mar

Clave de proyecto: P/PFCE-2017-20MSU0580Z-05

Total de Programas Educativos de TSU/PA y Lic		Total: 4									
2.1.1	Número y % de PE con estudios de factibilidad para buscar su pertinencia	0	0	4	100	4	100	4	100	100	100
2.1.2	Número y % de PE con currículo flexible	3	75	3	75	3	75	3	75	100	100
2.1.3	Número y % de PE que se actualizarán incorporando elementos de enfoques centrados en el estudiante o en el	3	75	4	100	4	100	4	100	100	100
2.1.4	Número y % de PE que se actualizarán incorporando estudios de seguimiento de egresados y empleadores	3	75	4	100	4	100	4	100	100	100
2.1.5	Número y % de PE que se actualizarán incorporando el servicio social en el plan de estudios	0	0	4	100	4	100	4	100	100	100
2.1.6	Número y % de PE que se actualizarán incorporando la práctica profesional en el plan de estudios	0	0	4	100	4	100	4	100	100	100
2.1.7	Número y % de PE basado en competencias	2	50	4	100	4	100	4	100	100	100
Total de Programas Educativos de TSU/PA y Lic evaluables		Total: 1									
2.2.1	Número y % de PE que alcanzarán el nivel 1 los CIEES.	3	100	1	100	1	100	0	0	0	0
2.2.2	Número y % de PE que serán acreditados por organismos reconocidos por el COPAES.	0	0	0	0	0	0	0	0	0	0
2.2.3	Número y % de PE de licenciatura y TSU de calidad del total de la oferta educativa evaluable	3	100	1	100	1	100	1	100	100	100



Universidad: Universidad del Mar  
Clave 911: 20MSU0580Z

Clave de convenio: C/PFCE-2017-20MSU0580Z-06-14

Proyecto: Mejora continua de los procesos de enseñanza - aprendizaje para una mejor cobertura con calidad y equidad de la educación profesional en Ciencias del Mar

Clave de proyecto: P/PFCE-2017-20MSU0580Z-05

2.2.4	Número y % de PE de licenciatura/campus con estándar 1 del IDAP del CENEVAL	0	0	0	0	0	0	0	0	0	0	0	
2.2.5	Número y % de PE de licenciatura/campus con estándar 2 del IDAP del CENEVAL	0	0	0	0	0	0	0	0	0	0	0	
<b>Total de matrícula evaluable de Nivel TSU/PA y Lic</b>		<b>Total: 52</b>											
2.3.1	Número y % de matrícula atendida en PE de TSU/PA y Licenciatura de calidad del total asociada a los PE evaluables	0	0	52	100	52	100	52	100	100	100	100	
<b>Total de Programas Educativos de posgrado</b>		<b>Total: 4</b>											
2.4.1	PE de posgrado que se actualizarán	1	25	0	0	0	0	0	0	0	0	0	
2.4.2	PE de posgrado que evaluarán los CIEES.	1	25	0	0	0	0	0	0	0	0	0	
2.4.3	PE de posgrado reconocidos por el Programa Nacional de Posgrado de Calidad (PNPC)	4	100	4	100	4	100	4	100	100	100	100	
2.4.4	PE de posgrado que ingresarán al Programa de Fomento a la Calidad (PFC)	0	0	0	0	0	0	0	0	0	0	0	
2.4.5	PE de posgrado que ingresarán al Padrón Nacional de Posgrado (PNP)	0	0	0	0	0	0	0	0	0	0	0	
<b>Total de Matrícula de nivel posgrado</b>		<b>Total: 49</b>											
2.5.1	Número y porcentaje de matrícula atendida en PE de posgrado de calidad.	38	86.36	49	100	0	0	0	0	0	0	0	
<b>Tasa de titulación por cohorte generacional de TSU/PA</b>		<b>M1</b>	<b>M2</b>	<b>%</b>	<b>M2</b>	<b>%</b>	<b>M2 Ajustado</b>	<b>% Ajustado</b>	<b>M2 Alcanzado</b>	<b>%Alcanzado</b>	<b>%Trimestral</b>	<b>%Total de avance</b>	<b>Justificación IES</b>
2.7.2	Tasa de titulación por cohorte para PE de TSU y PA Ciclo B	0	0	0	0	0	0	0	0	0	0	0	
<b>Tasa de egreso por cohorte generacional de Licenciatura</b>		<b>M1</b>	<b>M2</b>	<b>%</b>	<b>M2</b>	<b>%</b>	<b>M2 Ajustado</b>	<b>% Ajustado</b>	<b>M2 Alcanzado</b>	<b>%Alcanzado</b>	<b>%Trimestral</b>	<b>%Total de avance</b>	<b>Justificación IES</b>



DIRECCIÓN DE FORTALECIMIENTO INSTITUCIONAL  
CUMPLIMIENTO DE INDICADORES DE CALIDAD TRIMESTRE 1  
EJERCICIO FISCAL 2017

Universidad: Universidad del Mar  
Clave 911: 20MSU0580Z


Clave de convenio: C/PFCE-2017-20MSU0580Z-06-14


Proyecto: Mejora continua de los procesos de enseñanza - aprendizaje para una mejor cobertura con calidad y equidad de la educación profesional en Ciencias del Mar

Clave de proyecto: P/PFCE-2017-20MSU0580Z-05

2.8.1	Tasa de egreso por cohorte para PE de licenciatura Ciclo A	17	14	0	0	0	0	0	0	0	0	0	0	
2.8.2	Tasa de egreso por cohorte para PE de licenciatura Ciclo B	0	0	0	48	282.35	0	0	0	0	0	0	0	
Tasa de titulación por cohorte generacional de Licenciatura		M1	M2	%	M2	%	M2 Ajustado	% Ajustado	M2 Alcanzado	%Alcanzado	%Trimestral	%Total de avance	Justificación IES	
2.9.1	Tasa de titulación por cohorte para PE de licenciatura Ciclo A	14	0	0	1	7.14	0	0	0	0	0	0	0	
2.9.2	Tasa de titulación por cohorte para PE de licenciatura Ciclo B	0	0	0	27	192.86	0	0	0	0	0	0	0	
Tasa de graduación por cohorte generacional de Licenciatura		M1	M2	%	M2	%	M2 Ajustado	% Ajustado	M2 Alcanzado	%Alcanzado	%Trimestral	%Total de avance	Justificación IES	
2.10.1	Tasa de graduación para PE de posgrado	17	14	0	13	76.47	0	0	0	0	0	0	0	

Porcentaje ponderado del cumplimiento de los indicadores de 0.00 %

  
Dr. Modesto Seara Vázquez  
Rector

  
Ragi Alfonso Guerra Mendoza  
Responsable del proyecto

Universidad: Universidad del Mar  
Clave 911: 20MSU0580Z

Clave de convenio: C/PFCE-2017-20MSU0580Z-06-14

Proyecto: Fortalecer el desarrollo de los programas educativos de la DES Ciencias Administrativas

Clave de proyecto: P/PFCE-2017-20MSU0580Z-06

Indicador de Calidad	Valor Original		Ajustado Anual		Ajustado Trimestral			Justificación IES			
	Número	%	Número	%	Número	%	%Alcanzado		%Trimestral	%Total de avance	
<b>Capacidad Académica</b>											
<b>Total de Profesores de Tiempo Completo.</b>											
Total: 108											
1.1.1	Licenciatura	13	14.94	27	25	27	25	27	25	100	100
1.1.3	Maestría	46	52.87	49	45.37	52	48.15	52	48.15	100	100+
1.1.4	Doctorado	28	32.18	20	18.52	17	15.74	17	15.74	100	85
1.1.6	Doctorado en el área disciplinar de su desempeño	28	32.18	20	18.52	17	15.74	17	15.74	100	85
1.1.7	Perfil deseable reconocido por el PROMEP-SES	22	25.29	13	12.04	8	7.41	8	7.41	100	61.54
1.1.8	Adscripción al SNI o SNC	11	12.64	4	3.7	0	0	0	0	0	0
1.1.9	Participación en el programa de tutorías	65	74.71	108	100	105	97.22	105	97.22	100	97.22
<b>Total de profesoras que conforman la planta académica</b>											
Total: 108											
1.2.1	Profesores (PTC, PMT y PA) que reciben capacitación y/o actualización con al menos 40 horas por año	44	50.57	108	100	0	0	0	0	0	0
<b>Total de Cuerpos Académicos</b>											
Total: 4											
1.3.3	En Formación	5	100	4	100	0	0	0	0	0	0
<b>Competitividad Académica</b>											
<b>Total de Programas Educativos de TSU/PA y Lic</b>											
Total: 6											
2.1.1	Número y % de PE con estudios de factibilidad para buscar su pertinencia	5	83.33	5	83.33	5	83.33	5	83.33	100	100
2.1.2	Número y % de PE con currículo flexible	3	50	3	50	3	50	3	50	100	100





Universidad: Universidad del Mar  
Clave 911: 20MSU0580Z

Clave de convenio: C/PFCE-2017-20MSU0580Z-06-14

Proyecto: Fortalecer el desarrollo de los programas educativos de la DES Ciencias Administrativas

Clave de proyecto: P/PFCE-2017-20MSU0580Z-06

2.1.3	Número y % de PE que se actualizarán incorporando elementos de enfoques centrados en el estudiante o en el	5	83.33	6	100	6	100	6	100	100	100
2.1.4	Número y % de PE que se actualizarán incorporando estudios de seguimiento de egresados y empleadores	0	0	6	100	6	100	6	100	100	100
2.1.5	Número y % de PE que se actualizarán incorporando el servicio social en el plan de estudios	0	0	6	100	6	100	6	100	100	100
2.1.6	Número y % de PE que se actualizarán incorporando la práctica profesional en el plan de estudios	0	0	6	100	6	100	6	100	100	100
2.1.7	Número y % de PE basado en competencias	0	0	6	100	6	100	6	100	100	100
<b>Total de Programas Educativos de TSU/PA y Lic evaluables</b>		<b>Total: 1</b>									
2.2.1	Número y % de PE que alcanzarán el nivel 1 los CIEES.	1	20	1	100	1	100	1	100	100	100
2.2.3	Número y % de PE de licenciatura y TSU de calidad del total de la oferta educativa evaluable	1	20	1	100	1	100	1	100	100	100
2.2.4	Número y % de PE de licenciatura/campus con estándar 1 del IDAP del CENEVAL	2	40	1	100	1	100	1	100	100	100
2.2.5	Número y % de PE de licenciatura/campus con estándar 2 del IDAP del CENEVAL	0	0	1	100	1	100	1	100	100	100
<b>Total de matrícula evaluable de Nivel TSU/PA y Lic</b>		<b>Total: 861</b>									



Universidad: Universidad del Mar  
Clave 911: 20MSU0580Z

Clave de convenio: C/PFCE-2017-20MSU0580Z-06-14

Proyecto: Fortalecer el desarrollo de los programas educativos de la DES Ciencias Administrativas

Clave de proyecto: P/PFCE-2017-20MSU0580Z-06

2.3.1	Número y % de matrícula atendida en PE de TSU/PA y Licenciatura de calidad del total asociada a los PE evaluables	423	46.9	481	55.87	481	55.87	481	55.87	100	100		
Total de Matrícula de nivel posgrado		Total: 15											
2.5.1	Número y porcentaje de matrícula atendida en PE de posgrado de calidad.	0	0	13	86.67	13	86.67	13	86.67	100	100		
Tasa de egreso por cohorte generacional de Licenciatura		M1	M2	%	M2	%	M2 Ajustado	% Ajustado	M2 Alcanzado	%Alcanzado	%Trimestral	%Total de avance	Justificación IES
2.8.2	Tasa de egreso por cohorte para PE de licenciatura Ciclo B	0	0	0	86	0	0	0	0	0	0	0	
Tasa de titulación por cohorte generacional de Licenciatura		M1	M2	%	M2	%	M2 Ajustado	% Ajustado	M2 Alcanzado	%Alcanzado	%Trimestral	%Total de avance	Justificación IES
2.9.1	Tasa de titulación por cohorte para PE de licenciatura Ciclo A	110	77	0	1	0.91	0	0	0	0	0	0	
2.9.2	Tasa de titulación por cohorte para PE de licenciatura Ciclo B	0	0	0	12	10.91	0	0	0	0	0	0	
Tasa de graduación por cohorte generacional de Licenciatura		M1	M2	%	M2	%	M2 Ajustado	% Ajustado	M2 Alcanzado	%Alcanzado	%Trimestral	%Total de avance	Justificación IES
2.10.1	Tasa de graduación para PE de posgrado	12	10	0	6	50	0	0	0	0	0	0	

Porcentaje ponderado del cumplimiento de los indicadores de 0.00 %




**Universidad:** Universidad del Mar  
**Clave 911:** 20MSU0580Z


**Clave de convenio:** C/PFCE-2017-20MSU0580Z-06-14

**Proyecto:** Fortalecer el desarrollo de los programas educativos de la DES Ciencias Administrativas

**Clave de proyecto:** P/PFCE-2017-20MSU0580Z-06



Dr. Modesto Seara Vázquez  
Rector



Emmanuel Anguiano Mondragón  
Responsable del proyecto