

Universidad: Universidad del Mar
Clave 911: 20MSU0580Z

Clave de convenio: C/PFCE-2017-20MSU0580Z-06-14

Proyecto: Fortalecimiento integral de los servicios de apoyo académico y programas institucionales de la UMAR

Clave de proyecto: P/PFCE-2017-20MSU0580Z-01

Indicador de Calidad		Valor Original		Ajustado Anual		Ajustado Trimestral						Justificación IES	
		Número	%	Número	%	Número	%	Número	Ajuste Institucional	%Alcanzado	%Trimestral		%Total de avance
Capacidad Académica													
Total de Profesores de Tiempo Completo.		Total: 354											
1.1.1	Licenciatura	13	5.02	56	15.82	56	15.82	55	55	15.54	98.21	98.21	
1.1.3	Maestría	129	49.81	124	35.03	124	35.03	129	129	36.44	100+	100+	
1.1.4	Doctorado	95	36.68	73	20.62	73	20.62	74	74	20.9	100+	100+	
1.1.5	Posgrado en el área disciplinar de su desempeño	134	51.74	128	36.16	128	36.16	102	203	57.34	100+	100+	
1.1.6	Doctorado en el área disciplinar de su desempeño	90	34.75	73	20.62	51	14.41	77	74	20.9	100+	100+	
1.1.7	Perfil deseable reconocido por el PROMEP-SES	68	26.25	59	16.67	37	10.45	47	53	14.97	100+	89.83	LA META SE ALCANZARA UNA VEZ QUE EL PRODEP NOS DE LOS RESULTADOS DE LA CONVOCATORIA 2018.
1.1.8	Adscripción al SNI o SNC	43	16.6	26	7.34	26	7.34	27	26	7.34	100	100	
1.1.9	Participación en el programa de tutorías	219	84.56	274	77.4	274	77.4	259	258	77.4	100	100	
Total de profesores que conforman la planta académica		Total: 274											
1.2.1	Profesores (PTC, PMT y PA) que reciben capacitación y/o actualización con al menos 40 horas por año	150	57.92	207	75.55	207	75.55	206	206	75.18	99.52	99.52	
Total de Cuerpos Académicos		Total: 21											
1.3.1	Consolidados	0	0	1	4.76	0	0	1	1	4.76	0	100	Los Cuerpos Académicos en consolidación sólo uno paso a Consolidado en el cuarto trimestre.
1.3.2	En Consolidación	5	22.73	4	19.05	2	9.52	4	5	23.81	100+	100+	Algunos Cuerpos Académicos en formación pasaron a ser Cuerpos en consolidación, es por ello que se incrementó el número de éstos.
1.3.3	En Formación	17	77.27	15	71.43	11	52.38	13	12	57.14	100+	80	Disminuyó el número de Cuerpos Académicos en formación, debido a que unos pasaron en consolidación.
Competitividad Académica													
Total de Programas Educativos de TSU/PA y Lic		Total: 15											
2.1.1	Número y % de PE con estudios de factibilidad para buscar su pertinencia	6	40	14	93.33	9	60	14	16	100+	100+	100+	
2.1.2	Número y % de PE con currículo flexible	10	66.67	10	66.67	10	66.67	10	10	66.67	100	100	

Universidad: Universidad del Mar
Clave 911: 20MSU0580Z

Clave de convenio: C/PFCE-2017-20MSU0580Z-06-14

Proyecto: Fortalecimiento integral de los servicios de apoyo académico y programas institucionales de la UMAR

Clave de proyecto: P/PFCE-2017-20MSU0580Z-01

2.1.3	Número y % de PE que se actualizarán incorporando elementos de enfoques centrados en el estudiante o en el	11	73.33	12	80	12	80	12	12	80	100	100
2.1.4	Número y % de PE que se actualizarán incorporando estudios de seguimiento de egresados y empleadores	6	40	15	100	15	100	15	15	100	100	100
2.1.5	Número y % de PE que se actualizarán incorporando el servicio social en el plan de estudios	0	0	15	100	15	100	15	15	100	100	100
2.1.6	Número y % de PE que se actualizarán incorporando la práctica profesional en el plan de estudios	0	0	15	100	15	100	15	15	100	100	100
2.1.7	Número y % de PE basado en competencias	5	33.33	15	100	15	100	15	15	100	100	100
Total de Programas Educativos de TSU/PA y Lic evaluables		Total: 7										
2.2.1	Número y % de PE que alcanzarán el nivel 1 los CIEES.	4	30.77	2	28.57	2	28.57	2	2	28.57	100	100
2.2.2	Número y % de PE que serán acreditados por organismos reconocidos por el COPAES.	0	0	0	0	0	0	0	0	0	0	0
2.2.3	Número y % de PE de licenciatura y TSU de calidad del total de la oferta educativa evaluable	7	53.85	5	71.43	5	71.43	5	5	71.43	100	100
2.2.4	Número y % de PE de licenciatura/campus con estándar 1 del IDAP del CENEVAL	4	30.77	2	28.57	2	28.57	2	2	28.57	100	100
2.2.5	Número y % de PE de licenciatura/campus con estándar 2 del IDAP del CENEVAL	0	0	1	14.29	1	14.29	1	1	14.29	100	100
Total de matrícula evaluable de Nivel TSU/PA y Lic		Total: 1,468										
2.3.1	Número y % de matrícula atendida en PE de TSU/PA y Licenciatura de calidad del total asociada a los PE evaluables	1,151	60.45	1,088	74.11	1,088	74.11	1,178	1,088	74.11	100	100
Total de Programas Educativos de posgrado		Total: 10										
2.4.1	PE de posgrado que se actualizarán	1	9.09	1	10	0	0	1	1	10	0	100
2.4.2	PE de posgrado que evaluarán los CIEES.	1	9.09	0	0	0	0	0	0	0	0	0
2.4.3	PE de posgrado reconocidos por el Programa Nacional de Posgrado de Calidad (PNPC)	4	36.36	6	60	4	40	5	4	40	100	66.67
2.4.4	PE de posgrado que ingresarán al Programa de Fomento a la Calidad (PFC)	0	0	2	20	0	0	1	1	10	0	50
2.4.5	PE de posgrado que ingresarán al Padrón Nacional de Posgrado (PNP)	0	0	0	0	0	0	0	0	0	0	0
Total de Matrícula de nivel posgrado		Total: 65										
2.5.1	Número y porcentaje de matrícula atendida en PE de posgrado de calidad.	38	46.34	63	96.92	62	95.38	55	62	95.38	100	98.41



Universidad: Universidad del Mar
Clave 911: 20MSU0580Z

Clave de convenio: C/PFCE-2017-20MSU0580Z-06-14

Proyecto: Fortalecimiento integral de los servicios de apoyo académico y programas institucionales de la UMAR

Clave de proyecto: P/PFCE-2017-20MSU0580Z-01

Tasa de titulación por cohorte generacional de TSU/PA		M1	M2	%	M2	%	M2 Ajustado	% Ajustado	M2 Alcanzado	Ajuste Institucional	%Alcanzado	%Trimestral	%Total de avance	Justificación IES
2.7.2	Tasa de titulación por cohorte para PE de TSU y PA Ciclo B	0	0	0	0	0	0	0	0					
Tasa de egreso por cohorte generacional de Licenciatura		M1	M2	%	M2	%	M2 Ajustado	% Ajustado	M2 Alcanzado	Ajuste Institucional	%Alcanzado	%Trimestral	%Total de avance	Justificación IES
2.8.1	Tasa de egreso por cohorte para PE de licenciatura Ciclo A	17	14	0	0	0	0	0						
2.8.2	Tasa de egreso por cohorte para PE de licenciatura Ciclo B	64	59	0	189	1,111.76	48	282.35	233	271	100+	100+	100+	Se incrementó el número de egresados debido a la matrícula registrada en este ciclo
Tasa de titulación por cohorte generacional de Licenciatura		M1	M2	%	M2	%	M2 Ajustado	% Ajustado	M2 Alcanzado	Ajuste Institucional	%Alcanzado	%Trimestral	%Total de avance	Justificación IES
2.9.1	Tasa de titulación por cohorte para PE de licenciatura Ciclo A	164	77	0	3	1.83	3	1.83	64	45	27.44	100+	100+	Se registró un aumento en el índice de titulados en este ciclo
2.9.2	Tasa de titulación por cohorte para PE de licenciatura Ciclo B	59	32	0	42	25.61	42	25.61	42	67	40.85	100+	100+	Se registró un aumento en el índice de titulados en este ciclo
Tasa de graduación por cohorte generacional de Licenciatura		M1	M2	%	M2	%	M2 Ajustado	% Ajustado	M2 Alcanzado	Ajuste Institucional	%Alcanzado	%Trimestral	%Total de avance	Justificación IES
2.10.1	Tasa de graduación para PE de posgrado	38	32	0	21	55.26	15	39.47	21	21	55.26	100+	100	

Porcentaje ponderado del cumplimiento de los indicadores de calidad: 96.21 %

Dr. Modesto Seara Vázquez
Rector

Dr. María del Rosario Anríquez Rosado
Responsable del proyecto



DIRECCIÓN DE FORTALECIMIENTO INSTITUCIONAL
CUMPLIMIENTO DE INDICADORES DE CALIDAD TRIMESTRE 4
EJERCICIO FISCAL 2017

Universidad: Universidad del Mar
Clave 911: 20MSU0580Z

Clave de convenio: C/PFCE-2017-20MSU0580Z-06-14

Proyecto: Mejora de los servicios administrativos y de la gestión de las IES

Clave de proyecto: P/PFCE-2017-20MSU0580Z-02

Indicador de Calidad	Valor Original		Ajustado		Ajustado Trimestral					Justificación IES
	Número	%	Número	%	Número	%	Número	%Alcanzado	%Trimestral	
Diseño, integración y explotación de Sistemas de Información										
Total de módulos que conforman los Sistemas de Información										
2.1.1	Número y nombre de los módulos que estarán operando (administración escolar, recursos humanos, finanzas u otro)									
	2	50	2	100	2	100	2	100	100	100
Índice de sostenibilidad económica										
Total Presupuesto ordinario institucional										
3.1.1	Monto y % de recursos autogenerados en relación al monto del presupuesto total									
	2,284,842	1.37	1,845,816	100	1,845,816	100	1,810,052	98.06	98.06	98.06

Porcentaje ponderado del cumplimiento de los indicadores de 100.00 %

Dr. Modesto Seara Vázquez
Rector

Alberta Pacheco Díaz
Responsable del proyecto



Universidad: Universidad del Mar
Clave 911: 20MSU0580Z

Clave de convenio: C/PFCE-2017-20MSU0580Z-06-14

Proyecto: Gener@ equidad en la UMAR: diagnóstico sobre equidad de Género en congruencia con el eje transversal para la perspectiva de género del PND 2013-2018

Clave de proyecto: P/PFCE-2017-20MSU0580Z-03

Indicador de Calidad	Valor Original		Ajustado Anual		Ajustado Trimestral			%Alcanzado	%Trimestral	%Total de avance	Justificación IES
	Número	%	Número	%	Número	%	Número				
Personal universitario capacitado en igualdad de género y violencia contra las mujeres											
Total de profesores (PTC, PMT y PA)											Total: 154
1.1.1	Número y % de profesores capacitados en igualdad de género y erradicación de la violencia contra las mujeres	80	50.63	40	25.97	0	0	31	20.13	0	77.5
Total de profesoras (PTC, PMT y PA)											Total: 109
1.2.1	Número y % de profesoras capacitadas en igualdad de género y erradicación de la violencia contra las mujeres	60	56.07	40	36.7	0	0	40	36.7	0	100
Total de administrativos											Total: 207
1.3.1	Número y % de administrativos capacitados en igualdad de género y erradicación de la violencia contra las mujeres	80	37.04	15	7.25	0	0	15	7.25	0	100
Total de administrativas											Total: 148
1.4.1	Número y % de administrativas capacitadas en igualdad de género y erradicación de la violencia contra las mujeres	60	37.97	20	13.51	0	0	20	13.51	0	100
Total de alumnos											Total: 698
1.5.1	Número y % de alumnos capacitados en igualdad de género y erradicación de la violencia contra las mujeres	450	60.32	100	14.33	0	0	100	14.33	0	100
Total de alumnas											Total: 1,046
1.6.1	Número y % de alumnas capacitadas en igualdad de género y erradicación de la violencia contra las mujeres	800	66.61	100	9.56	0	0	100	9.56	0	100

Porcentaje ponderado del cumplimiento de los indicadores de 0.00 %

Dr. Modesto Seara Vázquez
Rector

Rosa Isabel Ayala Ruiz
Responsable del proyecto

Universidad: Universidad del Mar
Clave 911: 20MSU0580Z

Clave de convenio: C/PFCE-2017-20MSU0580Z-06-14

Proyecto: Fortalecimiento de la capacidad académica para mejorar la competitividad académica de la DES Ciencias Biológicas y Agropecuarias.

Clave de proyecto: P/PFCE-2017-20MSU0580Z-04

Indicador de Calidad		Valor Original		Ajustado Anual		Ajustado Trimestral					Justificación IES	
		Número	%	Número	%	Número	%	Número	%Alcanzado	%Trimestral		%Total de avance
Capacidad Académica												
Total de Profesores de Tiempo Completo.		Total: 154										
1.1.1	Licenciatura	0	0	15	9.74	15	9.74	14	9.09	93.33	93.33	
1.1.3	Maestría	45	55.56	35	22.73	35	22.73	40	25.97	100+	100+	
1.1.4	Doctorado	31	38.27	22	14.29	22	14.29	19	12.34	86.36	86.36	
1.1.5	Posgrado en el área disciplinar de su desempeño	60	74.07	57	37.01	57	37.01	59	38.31	100+	100+	
1.1.6	Doctorado en el área disciplinar de su desempeño	27	33.33	22	14.29	0	0	22	14.29	0	100	
1.1.7	Perfil deseable reconocido por el PROMEP-SES	28	34.57	22	14.29	0	0	21	13.64	0	95.45	
1.1.8	Adscripción al SNI o SNC	19	23.46	11	7.14	11	7.14	6	3.9	54.55	54.55	
1.1.9	Participación en el programa de tutorías	81	100	74	48.05	74	48.05	74	48.05	100	100	
Total de profesores que conforman la planta académica		Total: 74										
1.2.1	Profesores (PTC, PMT y PA) que reciben capacitación y/o actualización con al menos 40 horas por año	81	100	74	100	74	100	74	100	100	100	
Total de Cuerpos Académicos		Total: 8										
1.3.1	Consolidados	0	0	1	12.5	0	0	1	12.5	0	100	El cuerpo académico Ciencias de la Tierra en consolidación pasó a ser consolidado.
1.3.2	En Consolidación	2	25	2	25	0	0	2	25	0	100	
1.3.3	En Formación	6	75	4	50	0	0	4	50	0	100	
Competitividad Académica												
Total de Programas Educativos de TSU/PA y Lic		Total: 5										
2.1.1	Número y % de PE con estudios de factibilidad para buscar su pertinencia	1	20	5	100	0	0	5	100	0	100	
2.1.2	Número y % de PE con currículo flexible	4	80	4	80	4	80	4	80	100	100	

Universidad: Universidad del Mar
Clave 911: 20MSU0580Z

Clave de convenio: C/PFCE-2017-20MSU0580Z-06-14

Proyecto: Fortalecimiento de la capacidad académica para mejorar la competitividad académica de la DES Ciencias Biológicas y Agropecuarias.

Clave de proyecto: P/PFCE-2017-20MSU0580Z-04

2.1.3	Número y % de PE que se actualizarán incorporando elementos de enfoques centrados en el estudiante o en el aprendizaje.	3	60	2	40	2	40	2	40	100	100
2.1.4	Número y % de PE que se actualizarán incorporando estudios de seguimiento de egresados y empleadores	3	60	5	100	5	100	5	100	100	100
2.1.5	Número y % de PE que se actualizarán incorporando el servicio social en el plan de estudios	0	0	5	100	5	100	5	100	100	100
2.1.6	Número y % de PE que se actualizarán incorporando la práctica profesional en el plan de estudios	0	0	5	100	5	100	5	100	100	100
2.1.7	Número y % de PE basado en competencias	3	60	5	100	5	100	5	100	100	100
Total de Programas Educativos de TSU/PA y Lic evaluables		Total: 5									
2.2.3	Número y % de PE de licenciatura y TSU de calidad del total de la oferta educativa evaluable	3	60	3	60	3	60	3	60	100	100
2.2.4	Número y % de PE de licenciatura/campus con estándar 1 del IDAP del CENEVAL	2	40	1	20	1	20	1	20	100	100
Total de matrícula evaluable de Nivel TSU/PA y Lic		Total: 555									
2.3.1	Número y % de matrícula atendida en PE de TSU/PA y Licenciatura de calidad del total asociada a los PE evaluables	728	100	555	100	555	100	555	100	100	100
Total de Programas Educativos de posgrado		Total: 3									
2.4.1	PE de posgrado que se actualizarán	0	0	1	33.33	0	0	1	33.33	0	100
2.4.3	PE de posgrado reconocidos por el Programa Nacional de Posgrado de Calidad (PNPC)	0	0	2	66.67	0	0	1	33.33	0	50
2.4.4	PE de posgrado que ingresarán al Programa de Fomento a la Calidad (PFC)	0	0	2	66.67	0	0	1	33.33	0	50
Total de Matrícula de nivel posgrado		Total: 1									
2.5.1	Número y porcentaje de matrícula atendida en PE de posgrado de calidad.	0	0	1	100	0	0	1	100	0	100



Universidad: Universidad del Mar
Clave 911: 20MSU0580Z


Clave de convenio: C/PFCE-2017-20MSU0580Z-06-14


Proyecto: Fortalecimiento de la capacidad académica para mejorar la competitividad académica de la DES Ciencias Biológicas y Agropecuarias.

Clave de proyecto: P/PFCE-2017-20MSU0580Z-04

Tasa de egreso por cohorte generacional de Licenciatura		M1	M2	%	M2	%	M2 Ajustado	% Ajustado	M2 Alcanzado	%Alcanzado	%Trimestral	%Total de avance	Justificación IES
2.8.2	Tasa de egreso por cohorte para PE de licenciatura Ciclo B	64	59	0	55	85.94	0	0	55	85.94	0	100	
Tasa de titulación por cohorte generacional de Licenciatura		M1	M2	%	M2	%	M2 Ajustado	% Ajustado	M2 Alcanzado	%Alcanzado	%Trimestral	%Total de avance	Justificación IES
2.9.1	Tasa de titulación por cohorte para PE de licenciatura Ciclo A	40	0	0	1	2.5	1	2.5	1	2.5	100	100	
2.9.2	Tasa de titulación por cohorte para PE de licenciatura Ciclo B	59	32	0	3	7.5	3	7.5	3	7.5	100	100	
Tasa de graduación por cohorte generacional de Licenciatura		M1	M2	%	M2	%	M2 Ajustado	% Ajustado	M2 Alcanzado	%Alcanzado	%Trimestral	%Total de avance	Justificación IES
2.10.1	Tasa de graduación para PE de posgrado	9	8	0	2	22.22	2	22.22	2	22.22	100	100	

Porcentaje ponderado del cumplimiento de los indicadores de 94.32 %


Dr. Modesto Seara Vázquez
Rector


Omar Antonio Cruz Maladonado
Responsable del proyecto

EJERCICIO FISCAL 2017

Universidad: Universidad del Mar
Clave 911: 20MSU0580Z

Clave de convenio: C/PFCE-2017-20MSU0580Z-06-14

Proyecto: Mejora continua de los procesos de enseñanza - aprendizaje para una mejor cobertura con calidad y equidad de la educación profesional en Ciencias del Mar

Clave de proyecto: P/PFCE-2017-20MSU0580Z-05

Indicador de Calidad	Valor Original		Ajustado Anual		Ajustado Trimestral							
	Número	%	Número	%	Número	%	Número	%Alcanzado	%Trimestral	%Total de avance	Justificación IES	
Capacidad Académica												
Total de Profesores de Tiempo Completo.												
Total: 92												
1.1.1	Licenciatura	0	0	14	15.22	14	15.22	15	16.3	100+	100+	
1.1.3	Maestría	38	41.76	40	43.48	40	43.48	31	33.7	77.5	77.5	DISMINUYE A 31 YA QUE ESTABAN INCLUIDOS PROFESORES QUE SON DE LAS CIENCIAS ADMINISTRATIVAS. SE REALIZO EL AJUSTE.
1.1.4	Doctorado	36	39.56	31	33.7	31	33.7	32	34.78	100+	100+	
1.1.5	Posgrado en el área disciplinar de su desempeño	74	81.32	71	77.17	71	77.17	43	46.74	60.56	60.56	DISMINUYE ESTE INDICADOR, DEBIDO AL AJUSTE AL INDICADOR 1.1.3
1.1.6	Doctorado en el área disciplinar de su desempeño	35	38.46	31	33.7	31	33.7	32	34.78	100+	100+	
1.1.7	Perfil deseable reconocido por el PROMEP-SES	18	19.78	24	26.09	24	26.09	13	14.13	54.17	54.17	EL AUMENTO SE ALCANZARA UNA VEZ QUE EL PRODEP NOS DE RESULTADO DE LA CONVOCATORIA 2018.
1.1.8	Adscripción al SNI o SNC	13	14.29	11	11.96	11	11.96	11	11.96	100	100	
1.1.9	Participación en el programa de tutorías	73	80.22	92	100	92	100	78	84.78	84.78	84.78	DISMINUYE ESTE INDICADOR, DEBIDO AL AJUSTE AL INDICADOR 1.1.3
Total de profesores que conforman la planta académica.												
Total: 92												
1.2.1	Profesores (PTC, PMT y PA) que reciben capacitación y/o actualización con al menos 40 horas por año	25	27.47	25	27.17	25	27.17	25	27.17	100	100	
Total de Cuerpos Académicos												
Total: 9												
1.3.1	Consolidados	0	0	0	0	0	0	0	0	0	0	

EJERCICIO FISCAL 2017

Universidad: Universidad del Mar
Clave 911: 20MSU0580Z

Clave de convenio: C/PFCE-2017-20MSU0580Z-06-14

Proyecto: Mejora continua de los procesos de enseñanza - aprendizaje para una mejor cobertura con calidad y equidad de la educación profesional en Ciencias del Mar

Clave de proyecto: P/PFCE-2017-20MSU0580Z-05

1.3.2	En Consolidación	3	33.33	2	22.22	2	22.22	2	22.22	100	100
1.3.3	En Formación	6	66.67	7	77.78	7	77.78	5	55.56	71.43	71.43
DEBIDO A LA EVALUACION DE CUERPOS ACADEMICOS 2017, DOS DE ELLOS YA NO FUERON RECONOCIDOS POR EL PRODEP. EN EL PRESENTE AÑO 2018, SE REGISTRARAN NUEVOS CA'S.											
Competitividad Académica											
Total de Programas Educativos de TSU/PA y Lic											Total: 4
2.1.1	Número y % de PE con estudios de factibilidad para buscar su pertinencia	0	0	4	100	4	100	4	100	100	100
2.1.2	Número y % de PE con currículo flexible	3	75	3	75	3	75	3	75	100	100
2.1.3	Número y % de PE que se actualizarán incorporando elementos de enfoques centrados en el estudiante o en el aprendizaje.	3	75	4	100	4	100	4	100	100	100
2.1.4	Número y % de PE que se actualizarán incorporando estudios de seguimiento de egresados y empleadores	3	75	4	100	4	100	4	100	100	100
2.1.5	Número y % de PE que se actualizarán incorporando el servicio social en el plan de estudios	0	0	4	100	4	100	4	100	100	100
2.1.6	Número y % de PE que se actualizarán incorporando la práctica profesional en el plan de estudios	0	0	4	100	4	100	4	100	100	100
2.1.7	Número y % de PE basado en competencias	2	50	4	100	4	100	4	100	100	100
Total de Programas Educativos de TSU/PA y Lic evaluables											Total: 1
2.2.1	Número y % de PE que alcanzarán el nivel 1 los CIEES.	3	100	1	100	1	100	1	100	100	100
2.2.2	Número y % de PE que serán acreditados por organismos reconocidos por el COPAES.	0	0	0	0	0	0	0	0	0	0

Universidad: Universidad del Mar
Clave 911: 20MSU0580Z

Clave de convenio: C/PFCE-2017-20MSU0580Z-06-14

Proyecto: Mejora continua de los procesos de enseñanza - aprendizaje para una mejor cobertura con calidad y equidad de la educación profesional en Ciencias del Mar

Clave de proyecto: P/PFCE-2017-20MSU0580Z-05

2.2.3	Número y % de PE de licenciatura y TSU de calidad del total de la oferta educativa evaluable	3	100	1	100	1	100	1	100	100	100		
2.2.4	Número y % de PE de licenciatura/campus con estándar 1 del IDAP del CENEVAL	0	0	0	0	0	0	0	0	0	0		
2.2.5	Número y % de PE de licenciatura/campus con estándar 2 del IDAP del CENEVAL	0	0	0	0	0	0	0	0	0	0		
Total de matrícula evaluable de Nivel TSU/PA y Lic		Total: 52											
2.3.1	Número y % de matrícula atendida en PE de TSU/PA y Licenciatura de calidad del total asociada a los PE evaluables	0	0	52	100	52	100	52	100	100	100		
Total de Programas Educativos de posgrado		Total: 4											
2.4.1	PE de posgrado que se actualizarán	1	25	0	0	0	0	0	0	0	0		
2.4.2	PE de posgrado que evaluarán los CIEES.	1	25	0	0	0	0	0	0	0	0		
2.4.3	PE de posgrado reconocidos por el Programa Nacional de Posgrado de Calidad (PNPC)	4	100	4	100	4	100	4	100	100	100		
2.4.4	PE de posgrado que ingresarán al Programa de Fomento a la Calidad (PFC)	0	0	0	0	0	0	0	0	0	0		
2.4.5	PE de posgrado que ingresarán al Padrón Nacional de Posgrado (PNP)	0	0	0	0	0	0	0	0	0	0		
Total de Matrícula de nivel posgrado		Total: 49											
2.5.1	Número y porcentaje de matrícula atendida en PE de posgrado de calidad.	38	86.36	49	100	49	100	41	83.67	83.67	83.67		
Tasa de titulación por cohorte generacional de TSU/PA		M1	M2	%	M2	%	M2 Ajustado	% Ajustado	M2 Alcanzado	%Alcanzado	%Trimestral	%Total de avance	Justificación IES
2.7.2	Tasa de titulación por cohorte para PE de TSU y PA Ciclo B	0	0	0	0	0	0	0	0	0	0	0	
Tasa de egreso por cohorte generacional de Licenciatura		M1	M2	%	M2	%	M2 Ajustado	% Ajustado	M2 Alcanzado	%Alcanzado	%Trimestral	%Total de avance	Justificación IES
2.8.1	Tasa de egreso por cohorte para PE de licenciatura Ciclo A	17	14	0	0	0	0	0	0	0	0	0	
2.8.2	Tasa de egreso por cohorte para PE de licenciatura Ciclo B	0	0	0	48	282.35	48	282.35	48	100+	100	100	

Universidad: Universidad del Mar
Clave 911: 20MSU0580Z

Clave de convenio: C/PFCE-2017-20MSU0580Z-06-14

Proyecto: Mejora continua de los procesos de enseñanza - aprendizaje para una mejor cobertura con calidad y equidad de la educación profesional en Ciencias del Mar

Clave de proyecto: P/PFCE-2017-20MSU0580Z-05

Tasa de titulación por cohorte generacional de Licenciatura		M1	M2	%	M2	%	M2 Ajustado	% Ajustado	M2 Alcanzado	%Alcanzado	%Trimestral	%Total de avance	Justificación IES
2.9.1	Tasa de titulación por cohorte para PE de licenciatura Ciclo A	14	0	0	1	7.14	1	7.14	1	7.14	100	100	
2.9.2	Tasa de titulación por cohorte para PE de licenciatura Ciclo B	0	0	0	27	192.86	27	192.86	27	100+	100	100	
Tasa de graduación por cohorte generacional de Licenciatura		M1	M2	%	M2	%	M2 Ajustado	% Ajustado	M2 Alcanzado	%Alcanzado	%Trimestral	%Total de avance	Justificación IES
2.10.1	Tasa de graduación para PE de posgrado	17	14	0	13	76.47	13	76.47	13	76.47	100	100	

Porcentaje ponderado del cumplimiento de los indicadores de **96.07 %**

Dr. Modesto Seara Vazquez
Rector

Ragi Alfonso Guerra Mendoza
Responsable del proyecto

Universidad: Universidad del Mar
Clave 911: 20MSU0580Z

Clave de convenio: C/PFCE-2017-20MSU0580Z-06-14

Proyecto: Fortalecer el desarrollo de los programas educativos de la DES Ciencias Administrativas

Clave de proyecto: P/PFCE-2017-20MSU0580Z-06

Indicador de Calidad	Valor Original		Ajustado Anual		Ajustado Trimestral						
	Número	%	Número	%	Número	%	Número	%Alcanzado	%Trimestral	%Total de avance	Justificación IES
Capacidad Académica											
Total de Profesores de Tiempo Completo:											
Total: 108											
1.1.1	Licenciatura	13	14.94	27	25	27	25	26	24.07	96.3	96.3
1.1.3	Maestría	46	52.87	49	45.37	49	45.37	58	53.7	100+	100+
1.1.4	Doctorado	28	32.18	20	18.52	20	18.52	23	21.3	100+	100+
1.1.6	Doctorado en el área disciplinar de su desempeño	28	32.18	20	18.52	20	18.52	23	21.3	100+	100+
1.1.7	Perfil deseable reconocido por el PROMEP-SES	22	25.29	13	12.04	13	12.04	13	12.04	100	100
1.1.8	Adscripción al SNI o SNC	11	12.64	4	3.7	4	3.7	10	9.26	100+	100+
1.1.9	Participación en el programa de tutorías	65	74.71	108	100	108	100	107	99.07	99.07	99.07
Total de profesores que conforman la planta académica											
Total: 108											
1.2.1	Profesores (PTC, PMT y PA) que reciben capacitación y/o actualización con al menos 40 horas por año	44	50.57	108	100	108	100	107	99.07	99.07	99.07
Total de Cuerpos Académicos											
Total: 4											
1.3.3	En Formación	5	100	4	100	4	100	4	100	100	100
Competitividad Académica											
Total de Programas Educativos de TSU/PA y Lic											
Total: 6											
2.1.1	Número y % de PE con estudios de factibilidad para buscar su pertinencia	5	83.33	5	83.33	5	83.33	5	83.33	100	100
2.1.2	Número y % de PE con currículo flexible	3	50	3	50	3	50	3	50	100	100
2.1.3	Número y % de PE que se actualizarán incorporando elementos de enfoques centrados en el estudiante o en el aprendizaje.	5	83.33	6	100	6	100	6	100	100	100
2.1.4	Número y % de PE que se actualizarán incorporando estudios de seguimiento de egresados y empleadores	0	0	6	100	6	100	6	100	100	100

Universidad: Universidad del Mar
Clave 911: 20MSU0580Z

Clave de convenio: C/PFCE-2017-20MSU0580Z-06-14

Proyecto: Fortalecer el desarrollo de los programas educativos de la DES Ciencias Administrativas

Clave de proyecto: P/PFCE-2017-20MSU0580Z-06

2.1.5	Número y % de PE que se actualizarán incorporando el servicio social en el plan de estudios	0	0	6	100	6	100	6	100	100	100		
2.1.6	Número y % de PE que se actualizarán incorporando la práctica profesional en el plan de estudios	0	0	6	100	6	100	6	100	100	100		
2.1.7	Número y % de PE basado en competencias	0	0	6	100	6	100	6	100	100	100		
Total de Programas Educativos de TSU/PA y Lic evaluables		Total: 1											
2.2.1	Número y % de PE que alcanzarán el nivel 1 los CIEES.	1	20	1	100	1	100	1	100	100	100		
2.2.3	Número y % de PE de licenciatura y TSU de calidad del total de la oferta educativa evaluable	1	20	1	100	1	100	1	100	100	100		
2.2.4	Número y % de PE de licenciatura/campus con estándar 1 del IDAP del CENEVAL	2	40	1	100	1	100	1	100	100	100		
2.2.5	Número y % de PE de licenciatura/campus con estándar 2 del IDAP del CENEVAL	0	0	1	100	1	100	1	100	100	100		
Total de matrícula evaluable de Nivel TSU/PA y Lic		Total: 861											
2.3.1	Número y % de matrícula atendida en PE de TSU/PA y Licenciatura de calidad del total asociada a los PE evaluables	423	46.9	481	55.87	481	55.87	571	66.32	100+	100+		
Total de Matrícula de nivel posgrado		Total: 15											
2.5.1	Número y porcentaje de matrícula atendida en PE de posgrado de calidad.	0	0	13	86.67	13	86.67	13	86.67	100	100		
Tasa de egreso por cohorte generacional de Licenciatura		M1	M2	%	M2	%	M2 Ajustado	% Ajustado	M2 Alcancado	%Alcancado	%Trimestral	%Total de avance	Justificación IES
2.8.2	Tasa de egreso por cohorte para PE de licenciatura Ciclo B	0	0	0	86	0	0	0	130	100+	0	100+	
Tasa de titulación por cohorte generacional de Licenciatura		M1	M2	%	M2	%	M2 Ajustado	% Ajustado	M2 Alcancado	%Alcancado	%Trimestral	%Total de avance	Justificación IES
2.9.1	Tasa de titulación por cohorte para PE de licenciatura Ciclo A	110	77	0	1	0.91	1	0.91	62	56.36	100+	100+	



Universidad: Universidad del Mar
Clave 911: 20MSU0580Z

Clave de convenio: C/PFCE-2017-20MSU0580Z-06-14

Proyecto: Fortalecer el desarrollo de los programas educativos de la DES Ciencias Administrativas

Clave de proyecto: P/PFCE-2017-20MSU0580Z-06

2.9.2	Tasa de titulación por cohorte para PE de licenciatura Ciclo B	0	0	0	12	10.91	12	10.91	12	10.91	100	100	
Tasa de graduación por cohorte generacional de Licenciatura		M1	M2	%	M2	%	M2 Ajustado	% Ajustado	M2 Alcanzado	%Alcanzado	%Trimestral	%Total de avance	Justificación IES
2.10.1	Tasa de graduación para PE de posgrado	12	10	0	6	50	0	0	6	50	0	100	

Porcentaje ponderado del cumplimiento de los indicadores de 99.78 %

Dr. Modesto Seara Vázquez
Rector

Emmanuel Anguiano Mondragón
Responsable del proyecto



Universidad del Mar

P/PFCE-2017-20MSU0580Z-01 *Fortalecimiento integral de los servicios de apoyo académico y programas institucionales de la UMAR*

No. OP	Descripción del Objetivo Particular						
1	Mejorar e impulsar la calidad de los servicios de información para apoyar y fortalecer la competitividad de los PE, así como de las actividades académicas y de investigación						
No. MA	Descripción de la Meta Académica	Valores Cualitativos			Valores Financieros		
		Programado	Alcanzado	%	Programado	Ejercido	%
2	Equipar y modernizar los laboratorios de docencia e investigación para elevar la calidad académica	2.00	2.00	100.00	46,086.80	46,086.80	100.00

No. MA	Trimestre 1			Trimestre 2			Trimestre 3			Trimestre 4		
	Meta Programada	Meta	Monto Ejercido y Aprobado	Meta Programada	Meta	Monto Ejercido y Aprobado	Meta Programada	Meta	Monto Ejercido y Aprobado	Meta Programada	Meta	Monto Ejercido y Aprobado
2	2.00	0.00	46,086.80	0.00	2.00	0.00	0.00	0.00	0.00	0.00	0.00	0.00

No. OP	Descripción del Objetivo Particular						
2	Mejorar y fortalecer los programas institucionales de tutorías, educación continua y seguimiento de egresados						
No. MA	Descripción de la Meta Académica	Valores Cualitativos			Valores Financieros		
		Programado	Alcanzado	%	Programado	Ejercido	%
1	Promover la inserción en el campo laboral de los estudiantes del último año de estudio, mediante la impartición de un curso.	1.00	1.00	100.00	28,534.00	28,534.00	100.00
2	Mejorar las habilidades de enseñanza aprendizaje a través de la asistencia a un congreso.	1.00	1.00	100.00	8,973.00	8,973.00	100.00
4	Orientar a la práctica reflexiva de los procesos de enseñanza a través de la impartición de un curso a profesores.	1.00	1.00	100.00	18,135.00	18,135.00	100.00

No. MA	Trimestre 1			Trimestre 2			Trimestre 3			Trimestre 4		
	Meta Programada	Meta	Monto Ejercido y Aprobado	Meta Programada	Meta	Monto Ejercido y Aprobado	Meta Programada	Meta	Monto Ejercido y Aprobado	Meta Programada	Meta	Monto Ejercido y Aprobado
1	0.00	0.00	0.00	1.00	1.00	26,074.17	0.00	0.00	0.00	0.00	0.00	2,459.83
2	0.00	0.00	0.00	1.00	1.00	8,973.00	0.00	0.00	0.00	0.00	0.00	0.00
4	0.00	0.00	0.00	1.00	1.00	0.00	0.00	0.00	16,571.64	0.00	0.00	1,563.36

No. OP	Descripción del Objetivo Particular						
3	Fortalecer el desarrollo integral del estudiante a través del acceso a las TICS que impulsan la innovación educativa						
No. MA	Descripción de la Meta Académica	Valores Cualitativos			Valores Financieros		
		Programado	Alcanzado	%	Programado	Ejercido	%
1	Mejorar el servicio de la sala de computo de la des ciencias del mar y el laboratorio de Sistemas de Información Geográfica y Percepción Remota, a través de la adquisición de 10 equipos (computadoras, vioproyectores, GPS y regulador).	10.00	10.00	100.00	104,918.57	104,918.57	100.00
2	Mejorar el servicio de la sala de autoacceso de las DES Ciencias Administrativas, para fortalecer la enseñanza de los idiomas de lengua extranjera, mediante la adquisición de 5 equipos (computadoras y grabadoras de voz).	5.00	5.00	100.00	44,449.35	44,449.35	100.00



No. MA	Trimestre 1			Trimestre 2			Trimestre 3			Trimestre 4		
	Meta Programada	Meta	Monto Ejercido y Aprobado	Meta Programada	Meta	Monto Ejercido y Aprobado	Meta Programada	Meta	Monto Ejercido y Aprobado	Meta Programada	Meta	Monto Ejercido y Aprobado
1	4.00	0.00	29,696.99	6.00	6.00	66,671.58	0.00	0.00	0.00	0.00	4.00	8,550.00
2	0.00	0.00	35,097.00	5.00	5.00	9,352.35	0.00	0.00	0.00	0.00	0.00	0.00

No. MA	Observación
1	La ejecución del recurso y la adquisición de equipos se realizaron en los trimestres previos, sin embargo, se instalaron en el lugar indicado hasta en el trimestre 4, por ello la captura de la meta se hace en el trimestre 4.

No. OP	Descripción del Objetivo Particular						
4	Fortalecer el desarrollo integral del estudiante a través del fomento de las actividades culturales y deportivas						
No. MA	Descripción de la Meta Académica	Valores Cualitativos			Valores Financieros		
		Programado	Alcanzado	%	Programado	Ejercido	%
2	Habilitar espacios para el desarrollo de actividades culturales	1.00	1.00	100.00	11,621.11	11,621.11	100.00

No. MA	Trimestre 1			Trimestre 2			Trimestre 3			Trimestre 4		
	Meta Programada	Meta	Monto Ejercido y Aprobado	Meta Programada	Meta	Monto Ejercido y Aprobado	Meta Programada	Meta	Monto Ejercido y Aprobado	Meta Programada	Meta	Monto Ejercido y Aprobado
2	0.00	0.00	0.00	1.00	0.00	11,621.11	0.00	0.00	0.00	0.00	1.00	0.00

No. MA	Observación
2	La ejecución del recurso se realizó en el trimestre 2, sin embargo, la actividad cultural se llevó a cabo en el trimestre 4, por ello la captura de la meta se realiza en el trimestre 4.

 Dr. Modesto Seara Vázquez Rector	Firma  Juan Francisco Meraz Hernando Responsable del Proyecto
--	---

Los montos ejercidos que se reflejan en este reporte se presentan con carácter informativo, en tanto el Departamento de Seguimiento Financiero de la Dirección de Fortalecimiento Institucional, concluye la revisión de la documentación que la universidad capturó durante el cuarto trimestre del ejercicio 2017, para comprobar la aplicación de los montos asignados, y en su caso, la institución subsane en tiempo y forma las observaciones que se hayan emitido a los datos y comprobantes de pago asociados.



Universidad del Mar

P/PFCE-2017-20MSU0580Z-02 *Mejora de los servicios administrativos y de la gestión de las IES*

No. OP	Descripción del Objetivo Particular						
1	Implementar un programa de formación de administradores de la información que permita que el 100% de empleados de las bibliotecas cuenten con habilidades necesarias para el desempeño de su labor.						
No. MA	Descripción de la Meta Académica	Valores Cualitativos			Valores Financieros		
		Programado	Alcanzado	%	Programado	Ejercido	%
2	Optimizar los espacios de las 3 bibliotecas para brindar un mejor servicio a los usuarios de la comunidad universitaria	3.00	3.00	100.00	51,538.52	51,538.52	100.00



No. MA	Trimestre 1			Trimestre 2			Trimestre 3			Trimestre 4		
	Meta Programada	Meta	Monto Ejercido y Aprobado	Meta Programada	Meta	Monto Ejercido y Aprobado	Meta Programada	Meta	Monto Ejercido y Aprobado	Meta Programada	Meta	Monto Ejercido y Aprobado
2	0.00	0.00	11,998.00	3.00	3.00	23,500.00	0.00	0.00	0.00	0.00	0.00	16,040.52

No. OP	Descripción del Objetivo Particular						
2	Mejorar el servicio del Departamento de Gestión Académica y el Departamento de Servicios Escolares						
No. MA	Descripción de la Meta Académica	Valores Cualitativos			Valores Financieros		
		Programado	Alcanzado	%	Programado	Ejercido	%
1	Mejorar el servicio que presta el Departamento de Gestión Académica a los alumnos y a la planta académica	1.00	1.00	100.00	26,286.37	26,286.37	100.00
2	Mejorar la atención a la comunidad estudiantil de la IES a través de la adquisición de 10 equipos de cómputo para las áreas de gestión académica.	10.00	5.00	50.00	52,078.99	52,078.99	100.00

No. MA	Trimestre 1			Trimestre 2			Trimestre 3			Trimestre 4		
	Meta Programada	Meta	Monto Ejercido y Aprobado	Meta Programada	Meta	Monto Ejercido y Aprobado	Meta Programada	Meta	Monto Ejercido y Aprobado	Meta Programada	Meta	Monto Ejercido y Aprobado
1	0.00	0.00	11,018.84	1.00	1.00	0.00	0.00	0.00	0.00	0.00	0.00	15,267.53
2	0.00	0.00	31,758.46	5.00	5.00	20,320.53	5.00	0.00	0.00	0.00	0.00	0.00

No. OP	Descripción del Objetivo Particular						
3	Fortalecer las áreas de gestión administrativa que coadyuvan al buen funcionamiento de las áreas académicas						
No. MA	Descripción de la Meta Académica	Valores Cualitativos			Valores Financieros		
		Programado	Alcanzado	%	Programado	Ejercido	%
1	Fortalecer al Departamento de Red para que brinden un mejor servicio a la comunidad académica	1.00	1.00	100.00	75,370.00	75,370.00	100.00

No. MA	Trimestre 1			Trimestre 2			Trimestre 3			Trimestre 4		
	Meta Programada	Meta	Monto Ejercido y Aprobado	Meta Programada	Meta	Monto Ejercido y Aprobado	Meta Programada	Meta	Monto Ejercido y Aprobado	Meta Programada	Meta	Monto Ejercido y Aprobado
1	0.00	0.00	13,770.00	1.00	1.00	0.00	0.00	0.00	0.00	0.00	0.00	61,600.00

 Dr. Modesto Seara Vázquez Rector	Firma  Alberta Pacheco Díaz Responsable del Proyecto
--	---

Los montos ejercidos que se reflejan en este reporte se presentan con carácter informativo, en tanto el Departamento de Seguimiento Financiero de la Dirección de Fortalecimiento Institucional, concluye la revisión de la documentación que la universidad capturó durante el cuarto trimestre del ejercicio 2017, para comprobar la aplicación de los montos asignados, y en su caso, la institución subsane en tiempo y forma las observaciones que se hayan emitido a los datos y comprobantes de pago asociados.





Universidad del Mar

P/PFCE-2017-20MSU0580Z-03 *Gener@ equidad en la UMAR: diagnostico sobre equidad de Género en congruencia con el eje transversal para la perspectiva de género del PND 2013-2018*

No. OP	Descripción del Objetivo Particular						
1	Desarrollar acciones para identificar la situación actual en la comunidad universitaria respecto a la equidad e igualdad de género.						
No. MA	Descripción de la Meta Académica	Valores Cualitativos			Valores Financieros		
		Programado	Alcanzado	%	Programado	Ejercido	%
1	Capacitar al equipo multidisciplinario de trabajo sobre perspectiva de género.	60.00	60.00	100.00	15,695.00	15,695.00	100.00
2	Capacitar a la comunidad universitaria sobre prevención de violencia.	255.00	255.00	100.00	76,485.00	76,468.52	99.98

No. MA	Trimestre 1			Trimestre 2			Trimestre 3			Trimestre 4		
	Meta Programada	Meta	Monto Ejercido y Aprobado	Meta Programada	Meta	Monto Ejercido y Aprobado	Meta Programada	Meta	Monto Ejercido y Aprobado	Meta Programada	Meta	Monto Ejercido y Aprobado
1	60.00	60.00	14,401.90	0.00	0.00	1,293.10	0.00	0.00	0.00	0.00	0.00	0.00
2	0.00	0.00	0.00	255.00	255.00	72,030.52	0.00	0.00	0.00	0.00	0.00	4,438.00

Firma	
	
Dr. Modesto Seara Vázquez Rector	Rosa Isabel Avila Ruiz Responsable del Proyecto

Los montos ejercidos que se reflejan en este reporte se presentan con carácter informativo, en tanto el Departamento de Seguimiento Financiero de la Dirección de Fortalecimiento Institucional, concluye la revisión de la documentación que la universidad capturó durante el cuarto trimestre del ejercicio 2017, para comprobar la aplicación de los montos asignados, y en su caso, la institución subsane en tiempo y forma las observaciones que se hayan emitido a los datos y comprobantes de pago asociados.



Programa de Fortalecimiento de la Calidad en Instituciones Educativas
 Formato de apoyo para analizar el Seguimiento Académico de proyectos PFCE 2017

PFCE

Universidad del Mar

P/PFCE-2017-20MSU0580Z-04 *Fortalecimiento de la capacidad académica para mejorar la competitividad académica de la DES Ciencias Biológicas y Agropecuarias.*

No. OP	Descripción del Objetivo Particular						
1	Capacitación y actualización de los docentes en los procesos de enseñanza aprendizaje						
No. MA	Descripción de la Meta Académica	Valores Cualitativos			Valores Financieros		
		Programado	Alcanzado	%	Programado	Ejercido	%
1	Equipar y modernizar los laboratorios de docencia e investigación para elevar la calidad académica	2.00	2.00	100.00	157,134.18	157,134.18	100.00

No. MA	Trimestre 1			Trimestre 2			Trimestre 3			Trimestre 4		
	Meta Programada	Meta	Monto Ejercido y Aprobado	Meta Programada	Meta	Monto Ejercido y Aprobado	Meta Programada	Meta	Monto Ejercido y Aprobado	Meta Programada	Meta	Monto Ejercido y Aprobado
1	0.00	0.00	0.00	2.00	2.00	157,134.18	0.00	0.00	0.00	0.00	0.00	0.00


No. OP	Descripción del Objetivo Particular						
2	Incremento del número de profesores con perfil deseable y los adscritos al SNI						
No. MA	Descripción de la Meta Académica	Valores Cualitativos			Valores Financieros		
		Programado	Alcanzado	%	Programado	Ejercido	%
1	Mejorar la infraestructura básica para el desarrollo del trabajo de 3 cuerpos académicos: Ciencias de la Tierra, Informática y Genética de Recursos Naturales.	3.00	1.00	33.33	39,089.74	39,089.74	100.00
2	Fortalecer la actualización docente y aprendizaje centrado en el alumno, mediante la impartición de 4 cursos.	4.00	0.00	0.00	14,179.00	14,179.00	100.00

No. MA	Trimestre 1			Trimestre 2			Trimestre 3			Trimestre 4		
	Meta Programada	Meta	Monto Ejercido y Aprobado	Meta Programada	Meta	Monto Ejercido y Aprobado	Meta Programada	Meta	Monto Ejercido y Aprobado	Meta Programada	Meta	Monto Ejercido y Aprobado
1	0.00	0.00	23,362.14	1.00	1.00	15,727.60	2.00	0.00	0.00	0.00	0.00	0.00
2	4.00	0.00	0.00	0.00	0.00	0.00	0.00	0.00	5,894.46	0.00	0.00	8,284.54


No. OP	Descripción del Objetivo Particular							
0	Incrementar las tasas de egreso y titulación							
No. MA	Descripción de la Meta Académica			Valores Cualitativos		Valores Financieros		
				Programado	Alcanzado	%	Programado	Ejercido

No. MA	Trimestre 1			Trimestre 2			Trimestre 3			Trimestre 4		
	Meta Programada	Meta	Monto Ejercido y Aprobado	Meta Programada	Meta	Monto Ejercido y Aprobado	Meta Programada	Meta	Monto Ejercido y Aprobado	Meta Programada	Meta	Monto Ejercido y Aprobado

Firma



Dr. Modesto Seara Vázquez
Rector



Omar Antonio Cruz Maladonado
Responsable del Proyecto

Los montos ejercidos que se reflejan en este reporte se presentan con carácter informativo, en tanto el Departamento de Seguimiento Financiero de la Dirección de Fortalecimiento Institucional, concluye la revisión de la documentación que la universidad capturó durante el cuarto trimestre del ejercicio 2017, para comprobar la aplicación de los montos asignados, y en su caso, la institución subsane en tiempo y forma las observaciones que se hayan emitido a los datos y comprobantes de pago asociados.



Programa de Fortalecimiento de la Calidad en Instituciones Educativas
 Formato de apoyo para analizar el Seguimiento Académico de proyectos PFCE 2017



Universidad del Mar

P/PFCE-2017-20MSU0580Z-05 *Mejora continua de los procesos de enseñanza - aprendizaje para una mejor cobertura con calidad y equidad de la educación profesional en Ciencias del Mar*

No. OP	Descripción del Objetivo Particular						
1	Incrementar la participación de alumnos y PTC de la DES Ciencias del Mar en proyectos de ciencia aplicada nacionales y estatales						
No. MA	Descripción de la Meta Académica	Valores Cualitativos			Valores Financieros		
		Programado	Alcanzado	%	Programado	Ejercido	%
1	Coadyuvar a la investigación desarrollada por ocho alumnos que colaboran con los PTC en la DES Ciencias del Mar	8.00	2.00	25.00	93,068.37	93,068.37	100.00
2	Incrementar la capacidad academica de cuatro de los CA de la DES Ciencias del Mar	4.00	2.00	50.00	13,484.66	13,484.66	100.00
3	Mejorar las áreas de investigación de los Cuerpos Académicos en Formación de la DES Ciencias del Mar mediante la adquisición de 11 equipos y materiales para investigación.	11.00	11.00	100.00	30,279.47	30,279.47	100.00



No. MA	Trimestre 1			Trimestre 2			Trimestre 3			Trimestre 4		
	Meta Programada	Meta	Monto Ejercido y Aprobado	Meta Programada	Meta	Monto Ejercido y Aprobado	Meta Programada	Meta	Monto Ejercido y Aprobado	Meta Programada	Meta	Monto Ejercido y Aprobado
1	2.00	2.00	0.00	0.00	0.00	49,033.20	3.00	0.00	44,035.17	3.00	0.00	0.00
2	0.00	0.00	0.00	2.00	2.00	12,721.66	2.00	0.00	763.00	0.00	0.00	0.00
3	2.00	0.00	0.00	9.00	11.00	23,512.41	0.00	0.00	6,767.06	0.00	0.00	0.00

No. OP	Descripción del Objetivo Particular						
2	Mejorar la competitividad académica de la DES Ciencias del Mar						
No. MA	Descripción de la Meta Académica	Valores Cualitativos			Valores Financieros		
		Programado	Alcanzado	%	Programado	Ejercido	%
1	Optimizar la infraestructura académica y materiales de laboratorios de la DES Ciencias del Mar para el desarrollo de habilidades y competencias profesionales mediante la inclusión de 25 equipos.	25.00	17.00	68.00	69,961.29	69,961.29	100.00
2	Reformar el funcionamiento de laboratorios, áreas de computo y biblioteca de la DES Ciencias del Mar para el desarrollo de aprendizaje autodidacta mediante la inclusión de equipo e infraestructura.	376.00	372.00	98.94	66,842.88	66,842.88	100.00

No. MA	Trimestre 1			Trimestre 2			Trimestre 3			Trimestre 4		
	Meta Programada	Meta	Monto Ejercido y Aprobado	Meta Programada	Meta	Monto Ejercido y Aprobado	Meta Programada	Meta	Monto Ejercido y Aprobado	Meta Programada	Meta	Monto Ejercido y Aprobado
1	0.00	0.00	0.00	17.00	17.00	67,339.53	8.00	0.00	0.00	0.00	0.00	2,621.76
2	0.00	0.00	0.00	372.00	372.00	58,280.46	4.00	0.00	0.00	0.00	0.00	8,562.42

No. OP	Descripción del Objetivo Particular						
0	Promover el desarrollo integral de los estudiantes de la DES Ciencias del Mar						
No. MA	Descripción de la Meta Académica	Valores Cualitativos			Valores Financieros		
		Programado	Alcanzado	%	Programado	Ejercido	%

No. MA	Trimestre 1			Trimestre 2			Trimestre 3			Trimestre 4		
	Meta Programada	Meta	Monto Ejercido y Aprobado	Meta Programada	Meta	Monto Ejercido y Aprobado	Meta Programada	Meta	Monto Ejercido y Aprobado	Meta Programada	Meta	Monto Ejercido y Aprobado

Firma	
	
Dr. Modesto Seara Vázquez Rector	Ragi Alfonso Guerra Mendoza Responsable del Proyecto

Los montos ejercidos que se reflejan en este reporte se presentan con carácter informativo, en tanto el Departamento de Seguimiento Financiero de la Dirección de Fortalecimiento Institucional, concluye la revisión de la documentación que la universidad capturó durante el cuarto trimestre del ejercicio 2017, para comprobar la aplicación de los montos asignados, y en su caso, la institución subsane en tiempo y forma las observaciones que se hayan emitido a los datos y comprobantes de pago asociados.



Universidad del Mar

P/PFCE-2017-20MSU0580Z-06 *Fortalecer el desarrollo de los programas educativos de la DES Ciencias Administrativas*

No. OP	Descripción del Objetivo Particular						
1	Contribuir al desarrollo de los cuerpos académicos y al fortalecimiento de la investigación mediante la movilidad académica, difusión del conocimiento, equipamiento y actualización docente en área disciplinar						
No. MA	Descripción de la Meta Académica	Valores Cualitativos			Valores Financieros		
		Programado	Alcanzado	%	Programado	Ejercido	%
1	Mejorar en un 20 % el desarrollo de las actividades de generación de conocimiento de los institutos de investigación y cuerpos académicos, mediante la adquisición de 10 equipos (computadoras, pantallas e impresoras)	10.00	10.00	100.00	88,978.06	88,978.06	100.00
3	Impulsar la producción científica y la difusión del conocimiento por medio de la publicación de 1 libro colectivo arbitrado.	1.00	1.00	100.00	60,196.00	60,196.00	100.00



No. MA	Trimestre 1			Trimestre 2			Trimestre 3			Trimestre 4		
	Meta Programada	Meta	Monto Ejercido y Aprobado	Meta Programada	Meta	Monto Ejercido y Aprobado	Meta Programada	Meta	Monto Ejercido y Aprobado	Meta Programada	Meta	Monto Ejercido y Aprobado
1	7.00	7.00	0.00	3.00	3.00	87,209.27	0.00	0.00	1,768.79	0.00	0.00	0.00
3	0.00	0.00	0.00	1.00	1.00	32,480.00	0.00	0.00	27,716.00	0.00	0.00	0.00

No. OP	Descripción del Objetivo Particular						
2	Fortalecer la capacidad y competitividad de los programas educativos por medio de la innovación tecnológica, la mejora en la calidad del proceso enseñanza-aprendizaje y la investigación en temas educativos						
No. MA	Descripción de la Meta Académica	Valores Cualitativos			Valores Financieros		
		Programado	Alcanzado	%	Programado	Ejercido	%
1	Atender al 100 % de la matrícula estudiantil por medio del equipamiento de laboratorios y del área de idiomas, mediante la adquisición de 12 equipos (pantallas, bocinas, impacto kit para fotografías, computadoras).	12.00	10.00	83.33	152,415.64	152,415.64	100.00
3	Atender al 100% de la matrícula por medio de la organización de 4 jornadas académicas y la asistencia a un congreso nacional de alumnos y profesores.	5.00	3.00	60.00	50,975.00	48,526.99	95.20

No. MA	Trimestre 1			Trimestre 2			Trimestre 3			Trimestre 4		
	Meta Programada	Meta	Monto Ejercido y Aprobado	Meta Programada	Meta	Monto Ejercido y Aprobado	Meta Programada	Meta	Monto Ejercido y Aprobado	Meta Programada	Meta	Monto Ejercido y Aprobado
1	1.00	1.00	0.00	9.00	9.00	152,415.64	2.00	0.00	0.00	0.00	0.00	0.00
3	0.00	0.00	0.00	3.00	3.00	26,012.00	0.00	0.00	4,178.00	2.00	0.00	18,336.99

No. OP	Descripción del Objetivo Particular						
0	Impulsar la formación integral de los estudiantes por medio de la implementación del programa de tutorías y la actualización docente en el área didáctica						
No. MA	Descripción de la Meta Académica	Valores Cualitativos			Valores Financieros		
		Programado	Alcanzado	%	Programado	Ejercido	%

No. MA	Trimestre 1			Trimestre 2			Trimestre 3			Trimestre 4		
	Meta Programada	Meta	Monto Ejercido y Aprobado	Meta Programada	Meta	Monto Ejercido y Aprobado	Meta Programada	Meta	Monto Ejercido y Aprobado	Meta Programada	Meta	Monto Ejercido y Aprobado

 Firma <hr style="border: 0; border-top: 1px solid black; margin: 5px 0;"/> Dr. Modesto Seara Vázquez Rector	 Emmanúel Anguiano Mondragón Responsable del Proyecto
---	--

Los montos ejercidos que se reflejan en este reporte se presentan con carácter informativo, en tanto el Departamento de Seguimiento Financiero de la Dirección de Fortalecimiento Institucional, concluye la revisión de la documentación que la universidad capturó durante el cuarto trimestre del ejercicio 2017, para comprobar la aplicación de los montos asignados, y en su caso, la institución subsane en tiempo y forma las observaciones que se hayan emitido a los datos y comprobantes de pago asociados.